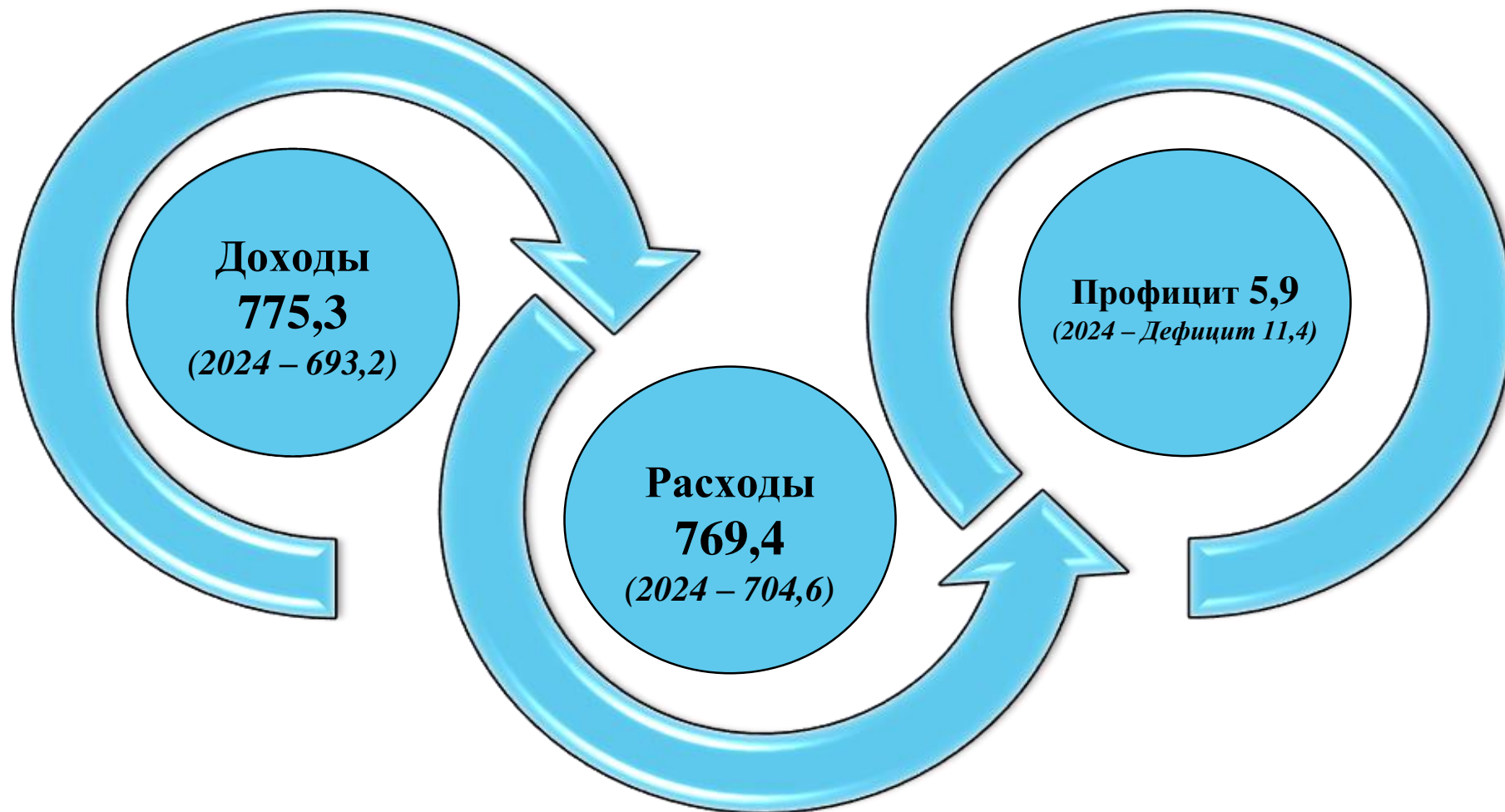


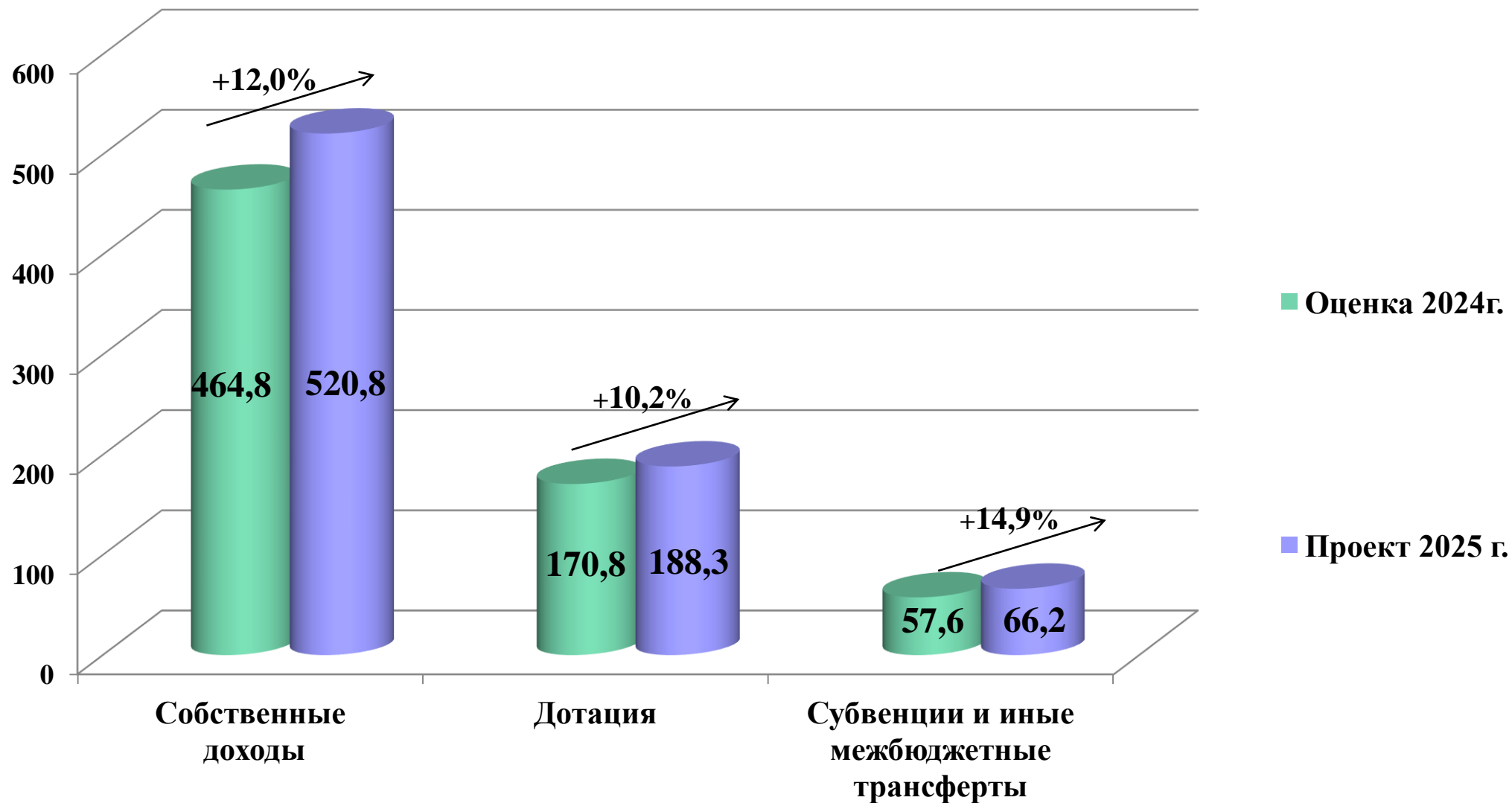
***О ПРОЕКТЕ БЮДЖЕТА
г.МОГИЛЕВА НА 2025 ГОД***

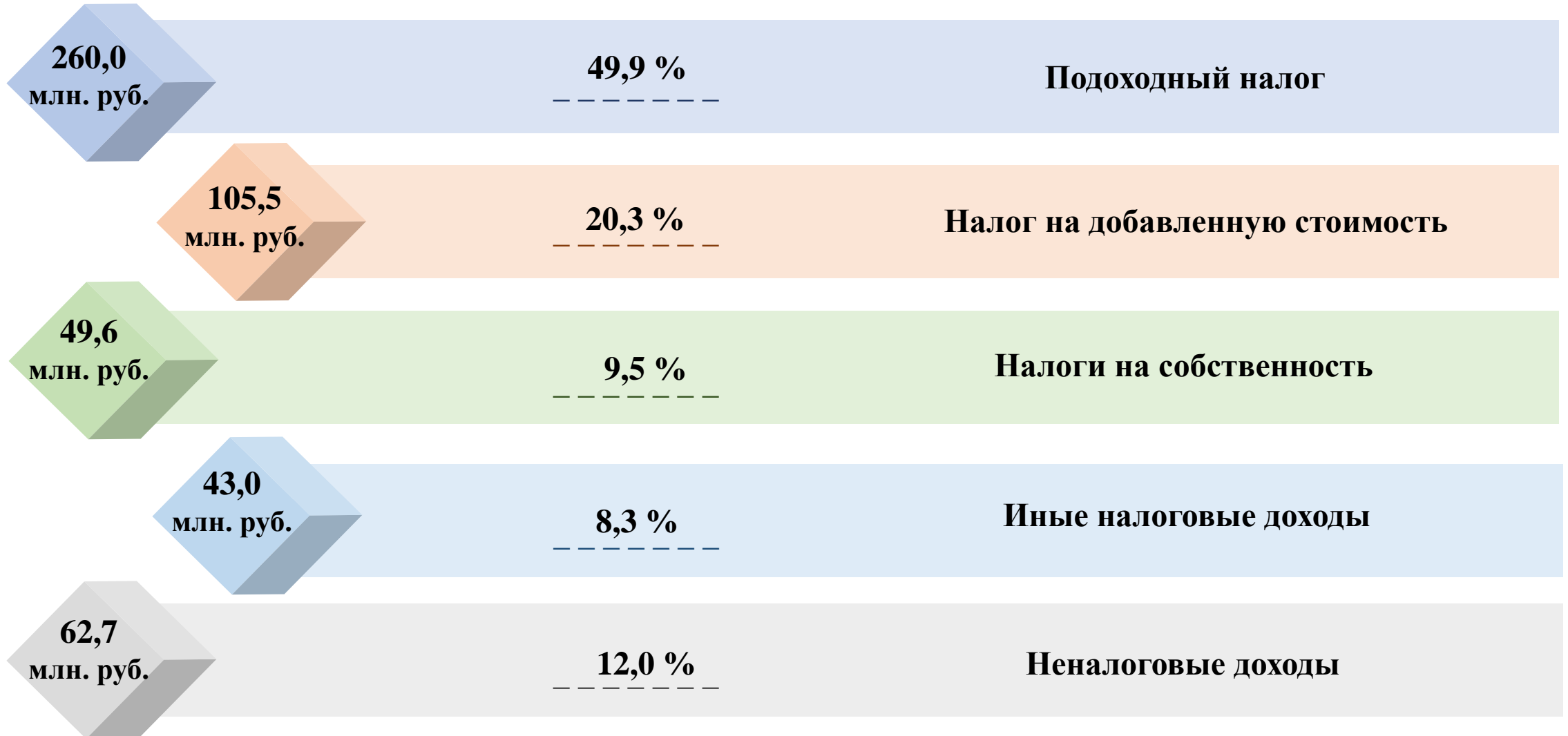


Основные показатели бюджета города Могилева на 2025 год, млн. рублей



*Основные показатели доходов бюджета города Могилева
на 2025 год к оценке 2024 года, млн. рублей*



Структура собственных доходных источников бюджета г. Могилева на 2025 год

Направления бюджетной политики города в 2025 году

Сохранение социальной ориентированности расходов

Формирование комфортной городской среды

Обеспечение сбалансированности бюджета

Расходы бюджета города на 2025 год (в среднем):



- на содержание в детском саду 1 ребенка в год – 8,7 тыс. рублей;



- на обучение в средней школе 1 учащегося в год – 4,9 тыс. рублей;



- на получение дополнительного образования в детской школе искусств 1 учащегося в год – 3,2 тыс. рублей;



- на проведение учебно-тренировочного процесса в спортивной школе 1 учащегося в год – 3,6 тыс. рублей;



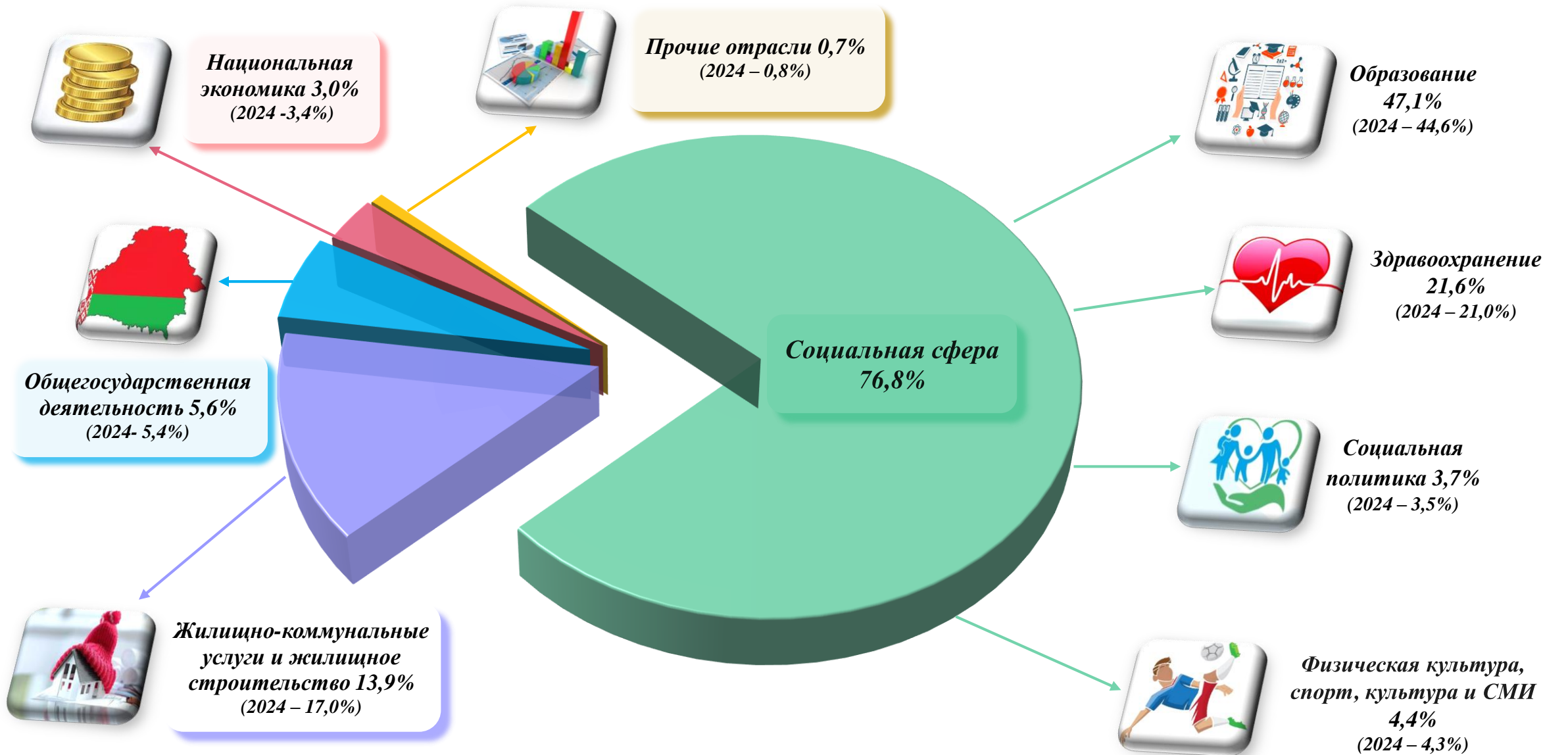
- на 1 посещение поликлиники – 34,23 рублей;



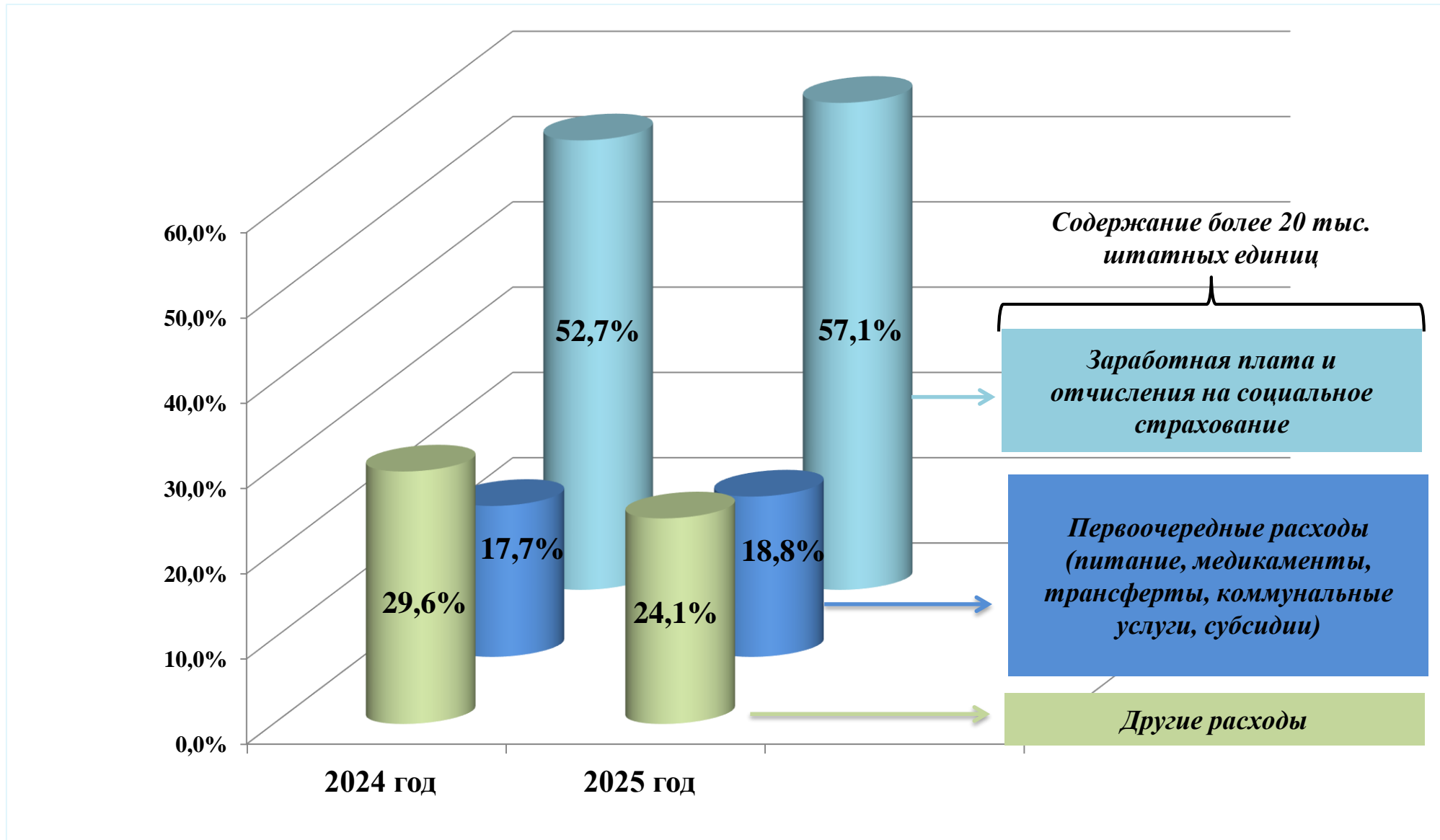
- на 1 поездку в общественном транспорте – 29 копеек.



Отраслевая структура расходов бюджета города на 2025 год



*Структура расходов бюджета города Могилева
по экономическому содержанию*



Укрепление материально-технической базы социальной сферы на 2025 году, млн. рублей

Образование – 20,8 (2024 – 26,1)



Капитальный ремонт – 12,3

Текущий ремонт – 6,0

Приобретение оборудования – 2,5

Здравоохранение – 11,5 (2024 – 10,4)



Капитальный ремонт – 8,2

Текущий ремонт – 0,8

Приобретение оборудования – 2,5

**Физическая культура, культура,
социальная политика – 4,0 (2024 – 4,0)**



Капитальный ремонт – 3,0

Текущий ремонт – 0,7

Приобретение оборудования – 0,3

36,7 млн. или 4,8% в объеме бюджета

Жилищно-коммунальное хозяйство на 2025 год, млн. рублей

Улично-дорожная сеть –
25,4
 (2024 – 29,9)



Капитальный
ремонт – 6,5

Текущий
ремонт – 12,4

Содержание – 6,5

Жилищный фонд –
33,5
 (2024 – 31,0)



Капитальный
ремонт – 16,8

Текущий
ремонт – 12,1

Замена лифтов – 3,4

Субсидии ЖКУ – 1,2

Придомовая территория –
10,6
 (2024 – 8,5)



Капитальный
ремонт – 2,4

Текущий
ремонт – 1,9

Содержание – 6,3

Другие расходы –
28,8
 (2024 – 31,8)



Содержание сооружений
благоустройства – 21,2

- содержание – 20,2

- текущий и капитальный
ремонты – 1,0

Капремонт тепловых сетей – 3,6

Котельное оборудование – 1,6

Иные расходы ЖКХ – 2,4

ЖКХ – 98,3, из них: ремонты 61,7 или 8,0% в объеме бюджета

Инвестиционная программа 2025 г., млн. рублей



Жилищное строительство – 7,3:

- жилье социального пользования – 5,6
- жилье для переселения граждан из жилых домов, подлежащих сносу при предоставлении зем.участка под жилищ. строител. – 1,7

Охрана окружающей среды – 2,4:

- Благоустройство территории с очисткой Гребневского водохранилища по ул. Симонова – 2,4

Объекты благоустройства – 1,1:

- Возведение памятного знака, посвященного жертвам геноцида белорусского народа в годы Великой Отечественной войны – 0,5
- Реконструкция Тишовского кладбища – 0,6

Объекты здравоохранения – 0,5:

- Поликлиника на 850 посещений по улице Крупской в г. Могилеве. Корректировка. Перепрофилирование незавершенной строительством пристройки под детскую поликлинику – 0,5

2025 - 11,3 (2024 – 28,1)