

***БЮЛЛЕТЕНЬ
ОБ ИСПОЛНЕНИИ
БЮДЖЕТА ГОРОДА
МОГИЛЕВА
ЗА 1 ПОЛУГОДИЕ
2024 ГОДА***

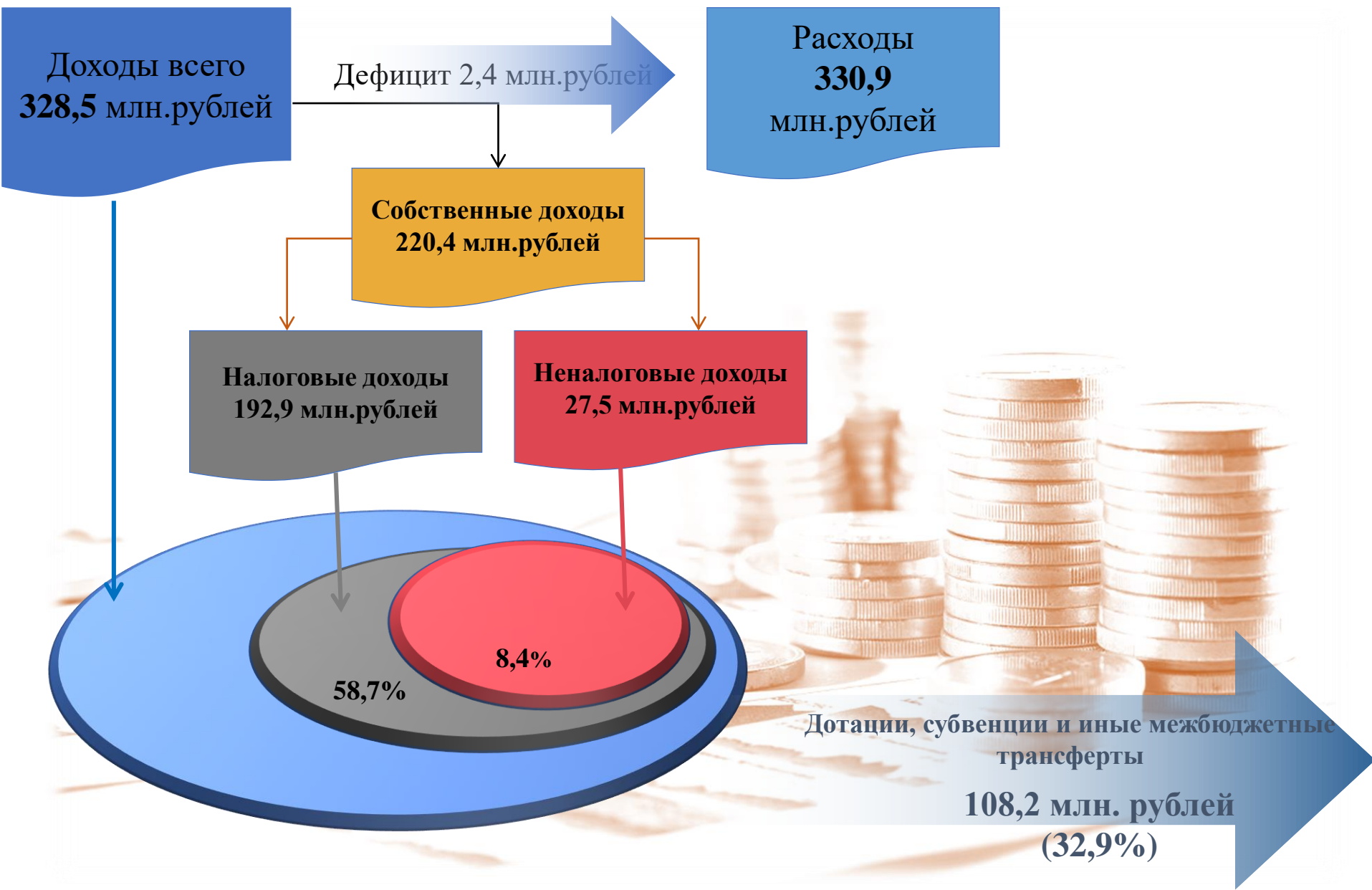


Исполнение бюджета города Могилева в динамике

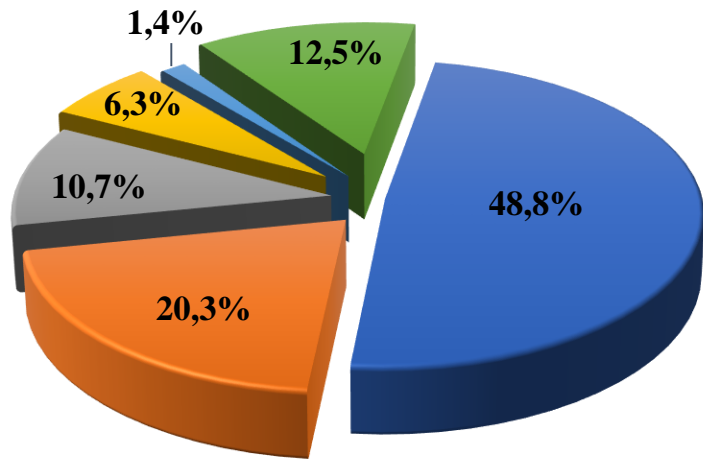
млн.рублей

	ДОХОДЫ			РАСХОДЫ			ДЕФИЦИТ (-); ПРОФИЦИТ (+)	
	Уточненный годовой план	Исполнено	%	Уточненный годовой план	Исполнено	%	Уточненный годовой план	Исполнено
На 1 июля 2023 года	573,9	268,1	46,7	588,7	267,6	45,5	-14,8	0,5
На 1 июля 2024 года	695,4	328,5	47,2	706,9	330,9	46,8	-11,5	-2,4

Бюджет города Могилева за 1 полугодие 2024 года

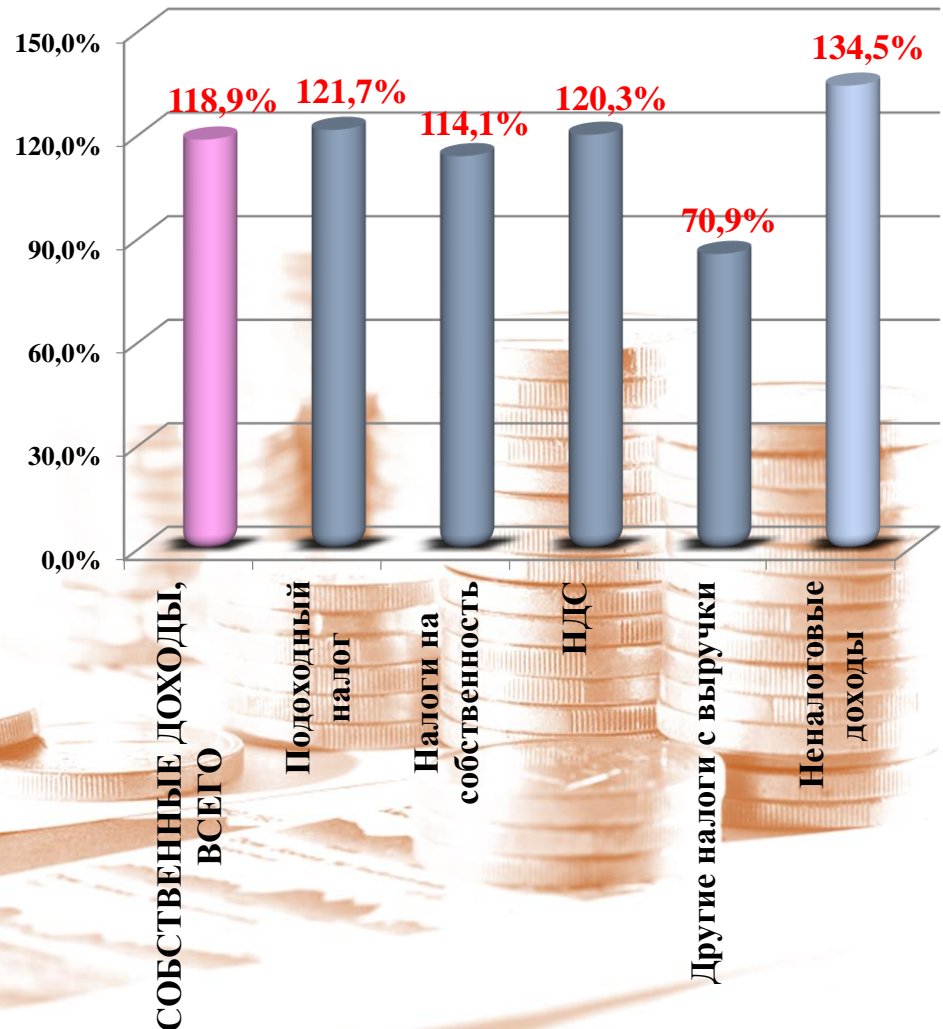


Структура собственных доходов бюджета города Могилева за 1 полугодие 2024 года, %



- Подходный налог
- НДС
- Налоги на собственность
- Другие налоги с выручки
- Иные налоги
- Неналоговые доходы

Поступление основных доходных источников в динамике,
1 полугодие 2024 г./1 полугодие 2023 г., %



*Расходы бюджета города Могилева за 1 полугодие 2024-2023 гг.
по функциональной классификации, % (млн. рублей)*

Образование

47,0% (155,6 млн.) 2024

47,9% (128,3 млн.) 2023



Здравоохранение

20,6% (68,2 млн.) 2024

21,0% (56,1 млн.) 2023



ЖКХ

16,8% (55,5 млн.) 2024

16,2% (43,4 млн.) 2023



*Физкультура,
культура, спорт,
культура, СМИ*

3,8% (12,7 млн.) 2024

3,3% (8,9 млн.) 2023



*Социальная
политика*

3,2% (10,5 млн.) 2024

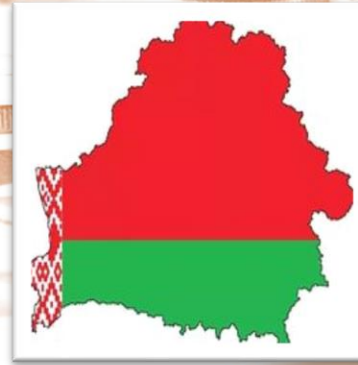
3,5% (9,3 млн.) 2023



*Национальная
экономика*

3,1% (10,1 млн.) 2024

3,3% (8,7 млн.) 2023



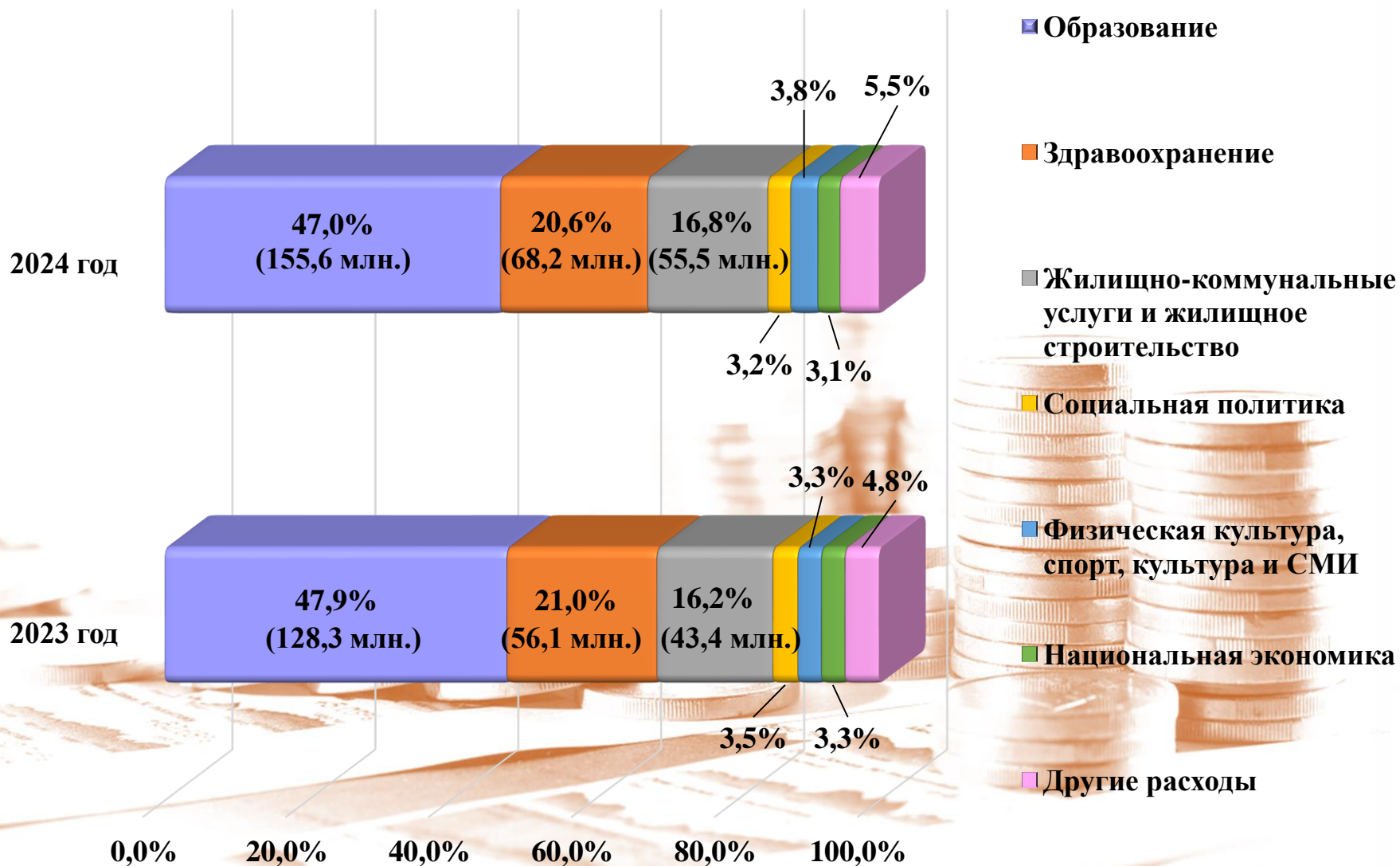
Другие расходы

5,5% (18,3 млн.) 2024

4,8% (12,9 млн.) 2023



Структура расходов бюджета города Могилева за 1 полугодие 2024 года и 1 полугодие 2023 года по функциональной классификации, % (млн. рублей)



*Расходы бюджета города Могилева за 1 полугодие 2024 года по
экономической классификации, % (млн. рублей)*

56,6% (187,4 млн.)

*Заработная плата и взносы
(отчисления) на социальное
страхование*



9,5% (31,5 млн.)

*Капитальные расходы
(без капитальных
трансфертов населению)*



15,2% (50,4 млн.)

*Первоочередные расходы
(продукты питания,
медикаменты, коммунальные
услуги, трансферты населению)*



3,0% (9,8 млн.)

*Субсидии ЖКХ, транспорт
(первоочередные расходы)*

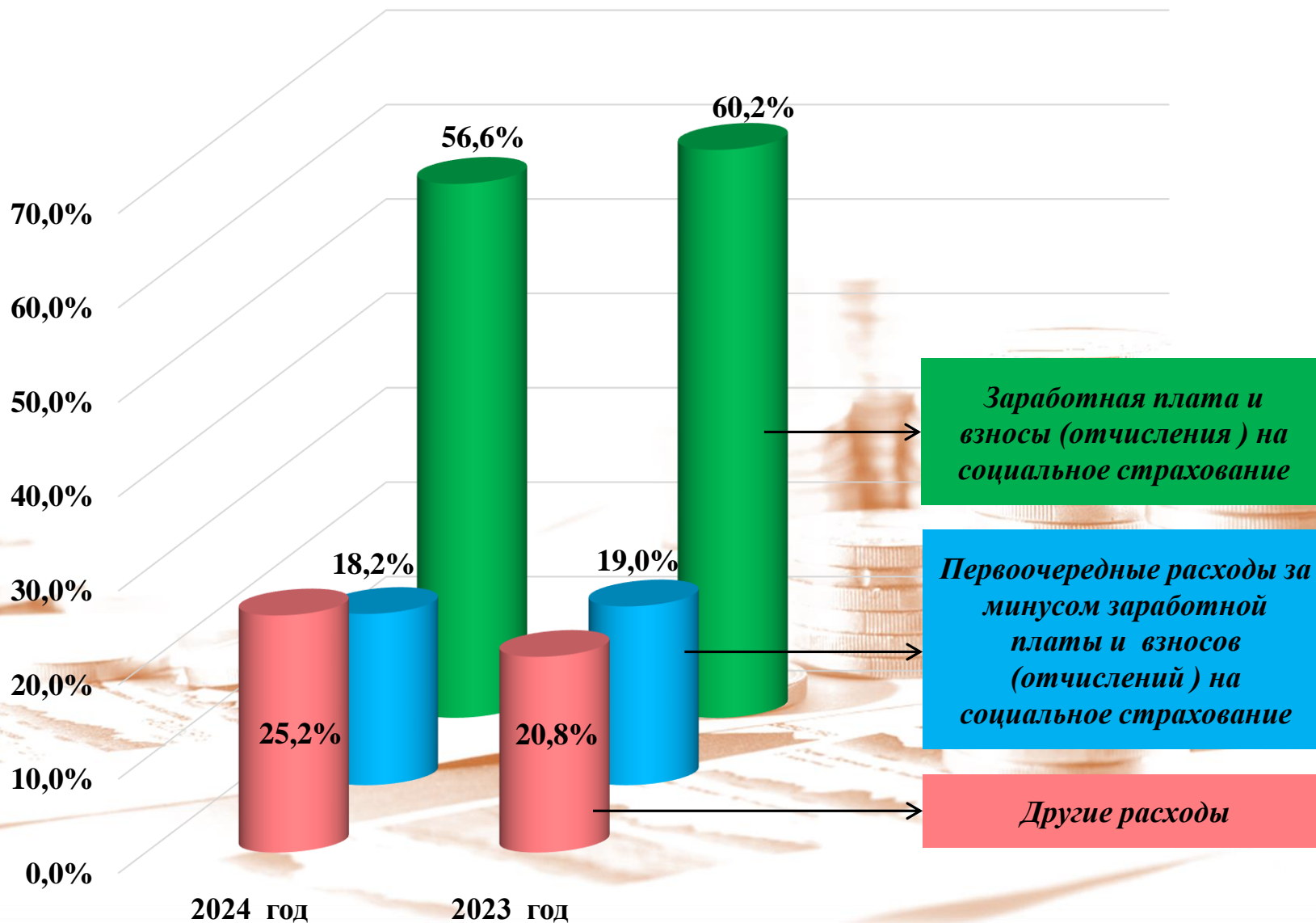


15,7% (51,8 млн.)

Иные расходы



Структура расходов бюджета города Могилева по экономической классификации в динамике за 1 полугодие 2024-2023 гг., %



*Расходы бюджета города Могилева за 1 полугодие 2024 года
по программной классификации, % (млн. рублей)*

Бюджет города Могилева

95,6% - Программные расходы

4,4% - Непрограммные



47,7% (157,6млн.) - Государственная программа "Образование и молодежная политика" на 2021-2025 годы



20,6% (68,2млн.) - Государственная программа "Здоровье народа и демографическая безопасность" на 2021-2025 годы



15,1% (49,8 млн.) - Государственная программа "Комфортное жилье и благоприятная среда" на 2021 - 2025 годы



2,9% (9,7млн.) - Государственная программа "Транспортный комплекс" на 2021-2025 годы



2,9% (9,6 млн.) - Государственная программа "Физическая культура и спорт" на 2021-2025 годы



1,8% (6,0 млн.) - Государственная программа "Социальная защита" на 2021-2025 годы



1,2% (4,1 млн.) - Государственная программа "Строительство жилья" на 2021-2025 годы



3,4% (11,3млн.) - Другие программные расходы

Долговые обязательства органов местного управления и самоуправления по бюджету города Могилева

млн. рублей

Долговые обязательства	На 1 января 2024	На 1 июля 2024
Ценные бумаги, размещенные местными исполнительными и распорядительными органами	22,0	20,5
Гарантии местных исполнительных и распорядительных органов, предъявленные к исполнению	0,0	0,0
Бюджетные кредиты	0,0	0,0
Долг органов местного управления и самоуправления	22,0	19,9
Долг, гарантированный органами местного управления и самоуправления	0,0	0,0

***Задолженность по бюджетным ссудам (займам), исполненным
гарантиям по бюджету города Могилева***

млн. рублей

Показатели	На 1 января 2024	На 1 июля 2024
Задолженность по бюджетным ссудам (займам)	0,02	0,0
в том числе: просроченная задолженность по бюджетным ссудам (займам)	0,0	0,0
Задолженность по исполненным гарантиям	0,0	0,0