



***БЮЛЛЕТЕНЬ  
ОБ ИСПОЛНЕНИИ  
БЮДЖЕТА ГОРОДА  
МОГИЛЕВА  
ЗА 1 КВАРТАЛ 2024  
ГОДА***



# Исполнение бюджета города Могилева в динамике

млн.рублей

	ДОХОДЫ			РАСХОДЫ			ДЕФИЦИТ (-); ПРОФИЦИТ (+)	
	Уточненный годовой план	Исполнено	%	Уточненный годовой план	Исполнено	%	Уточненный годовой план	Исполнено
На 1 апреля 2023 года	553,3	121,9	22,0	568,1	112,7	19,8	-14,8	9,2
На 1 апреля 2024 года	655,7	156,8	23,9	667,3	138,7	20,8	-11,6	18,1

# Бюджет города Могилева за 1 квартал 2024 года

Доходы всего  
**156,8**  
млн.рублей

Профицит 18,1 млн.рублей

Расходы  
**138,7**  
млн.рублей

Собственные доходы  
**110,8** млн.рублей

Налоговые доходы  
**96,5** млн.рублей

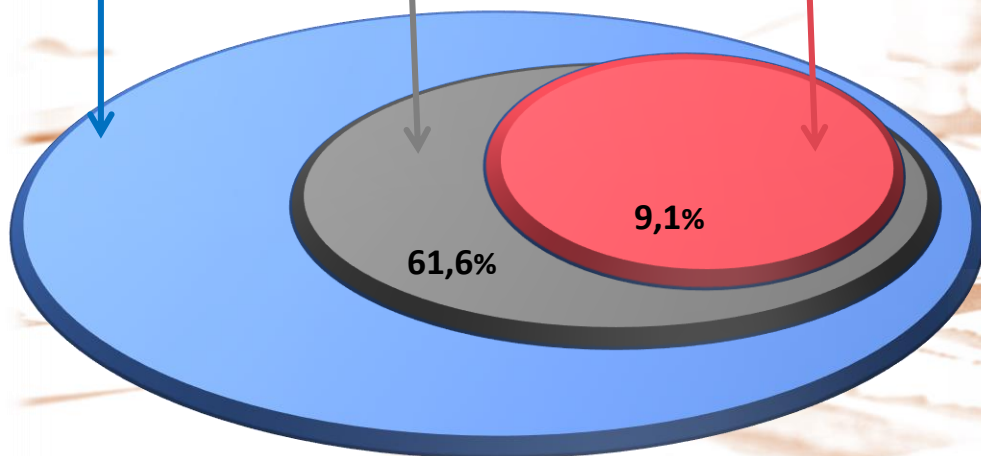
Неналоговые доходы  
**14,3** млн.рублей

61,6%

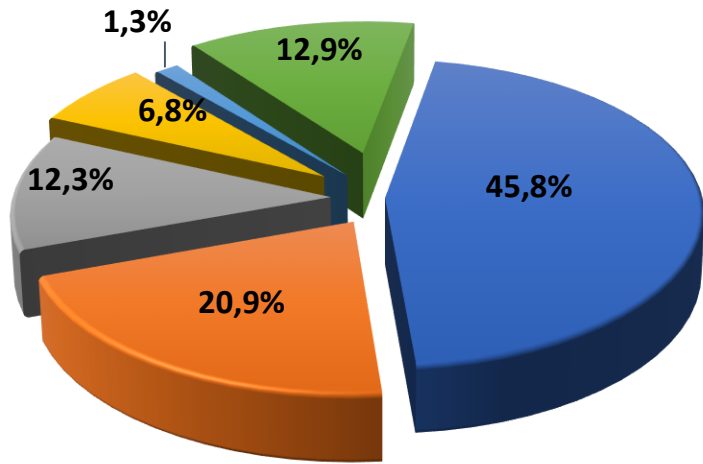
9,1%

Дотации, субвенции и иные межбюджетные  
трансферты

**46,0** млн. рублей (29,3%)

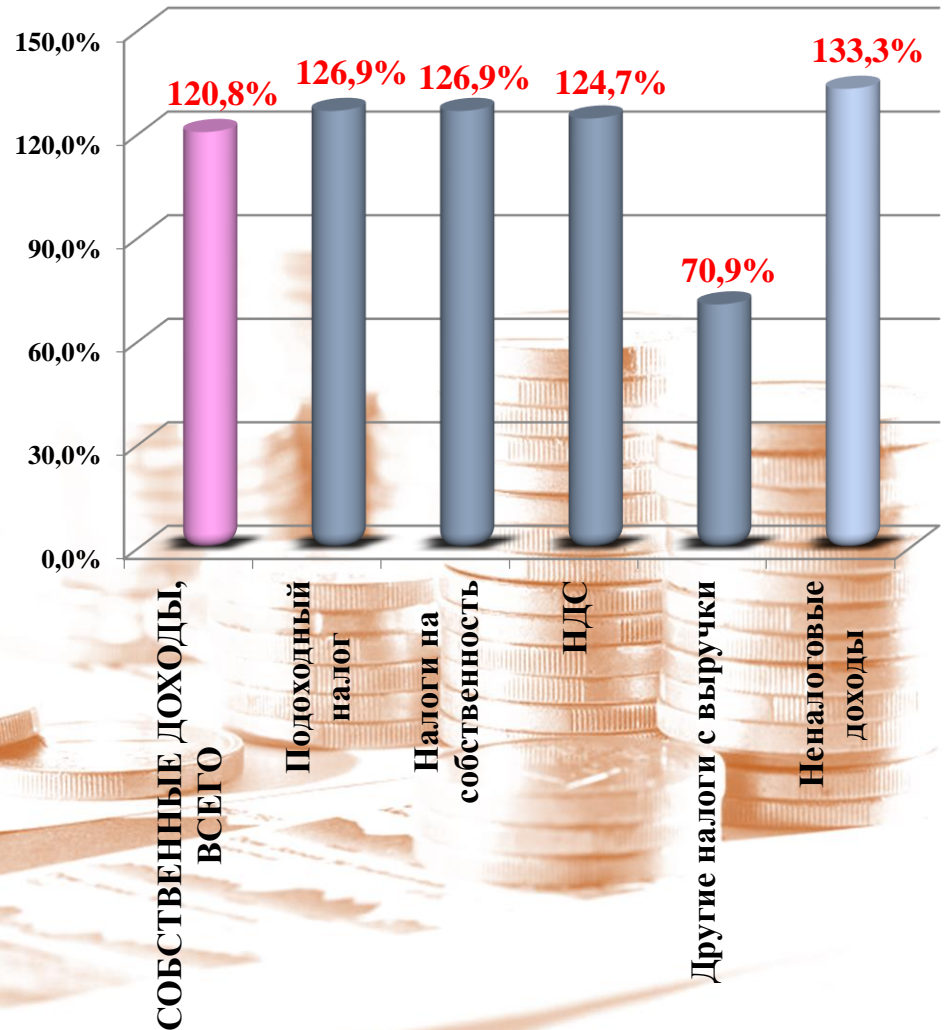


# Структура собственных доходов бюджета города Могилева за 1 квартал 2024 года



- Подходный налог
- НДС
- Налоги на собственность
- Другие налоги с выручки
- Иные налоги
- Неналоговые доходы

Поступление основных доходных источников в динамике, 1 кв. 2024 г./1 кв.2023 г., %



# Расходы бюджета города Могилева за 1 квартал 2024-2023 гг. по функциональной классификации

## Образование

**46,9%** (65,0 млн.) 2024  
**48,1%** (54,2 млн.) 2023



## Здравоохранение

**23,2%** (32,2 млн.) 2024  
**23,2%** (26,2 млн.) 2023



## ЖКХ

**13,2%** (18,3 млн.) 2024  
**11,5%** (13,0 млн.) 2023



## Социальная политика

**3,5%** (4,9 млн.) 2024  
**4,0%** (4,5 млн.) 2023



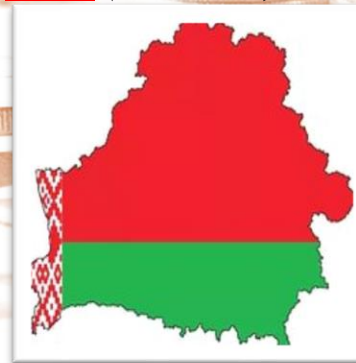
## Физкультура, культура, спорт, культура, СМИ

**4,4%** (6,0 млн.) 2024  
**3,6%** (4,1 млн.) 2023



## Национальная экономика

**3,5%** (4,8 млн.) 2024  
**3,9%** (4,4 млн.) 2023

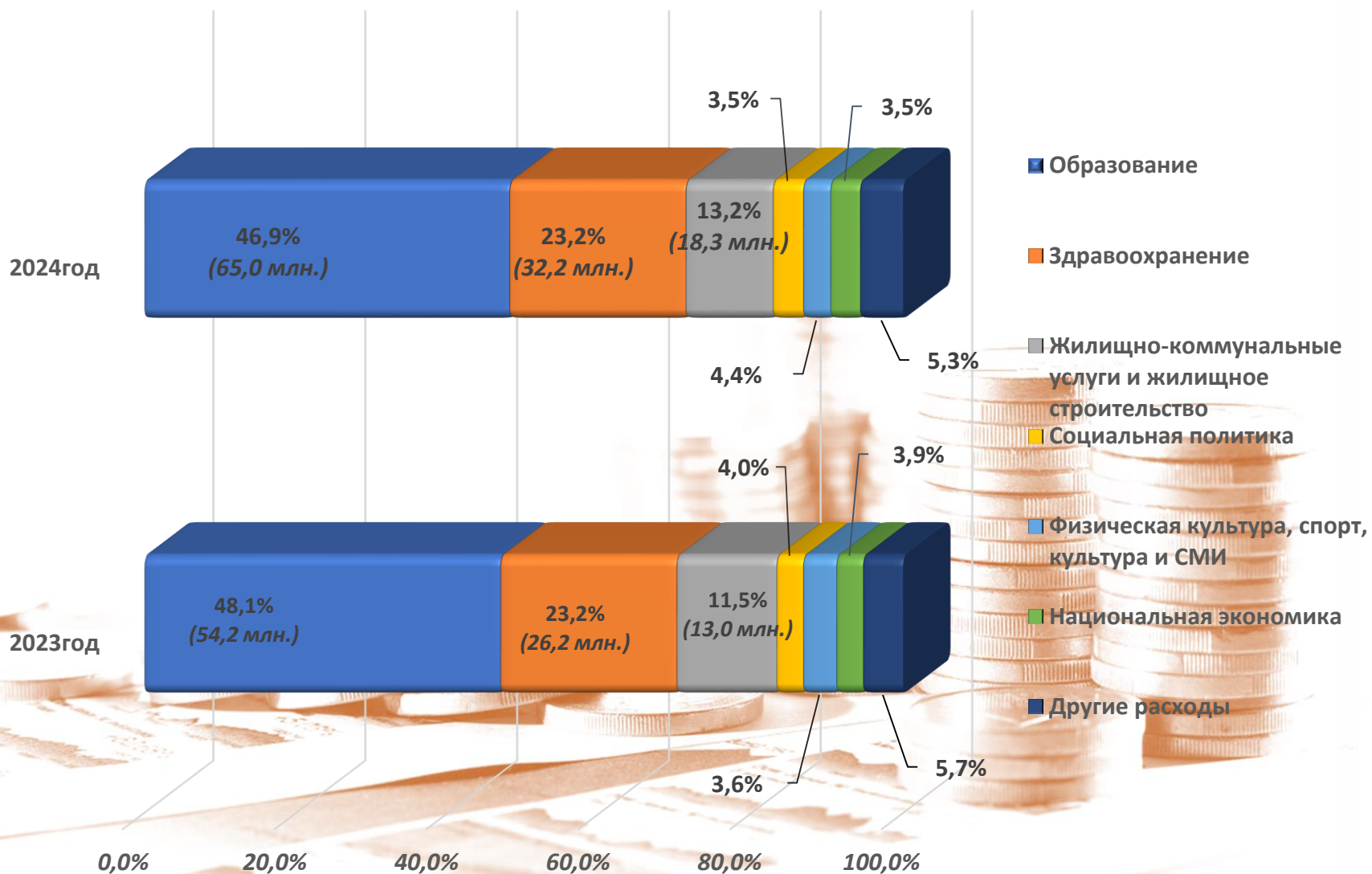


## Другие расходы

**5,3%** (7,5 млн.) 2024  
**5,7%** (6,3 млн.) 2023



# Структура расходов бюджета города Могилева за 1 квартал 2024 года и 1 квартал 2023 года по функциональной классификации



# Расходы бюджета города Могилева за 1 квартал 2024 года по экономической классификации

**58,4%** (81,0 млн.)

*Заработная плата и взносы (отчисления) на социальное страхование*



**18,5%** (25,7 млн.)

*Первоочередные расходы (продукты питания, медикаменты, коммунальные услуги, трансферты населению)*



**3,5%** (4,8 млн.)

*Субсидии ЖКХ, транспорт (первоочередные расходы)*



**8,8%** (12,2 млн.)

*Капитальные расходы (без капитальных трансфертов населению)*

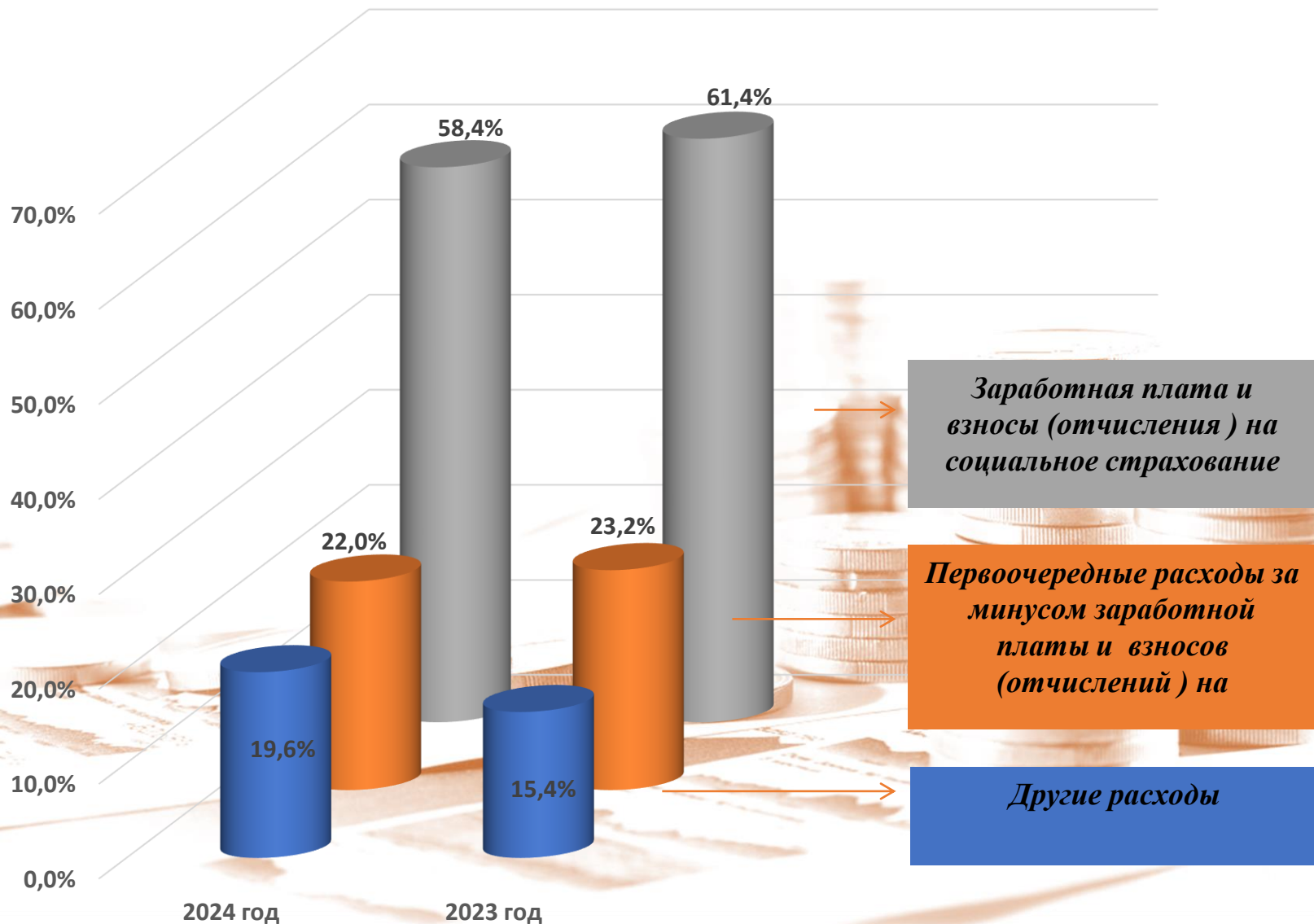


**10,8%** (15,0 млн.)

*Иные расходы*



# *Структура расходов бюджета города Могилева по экономической классификации в динамике за 1 квартал 2024-2023 гг.*





*Расходы бюджета города Могилева за 1 квартал 2024 года  
по программной классификации*

**Бюджет города Могилева**

**95,7% - Программные расходы**

**4,3% - Непрограммные**



**47,6% (66,0 млн.) - Государственная программа "Образование и молодежная политика" на 2021-2025 годы**



**23,2% (32,2 млн.) - Государственная программа "Здоровье народа и демографическая безопасность" на 2021-2025 годы**



**10,9% (15,1 млн.) - Государственная программа "Комфортное жилье и благоприятная среда" на 2021 - 2025 годы**



**3,3% (4,6 млн.) - Государственная программа "Транспортный комплекс" на 2021-2025 годы**



**3,3% (4,6 млн.) - Государственная программа "Физическая культура и спорт" на 2021-2025 годы**



**2,0% (2,8 млн.) - Государственная программа "Социальная защита" на 2021-2025 годы**



**2,2% (3,0 млн.) - Государственная программа "Строительство жилья" на 2021-2025 годы**



**3,2% (4,4 млн.) - Другие программные расходы**

*Долговые обязательства органов местного управления и самоуправления по бюджету города Могилева*

млн. рублей

<b>Долговые обязательства</b>	<b>На 1 января 2024</b>	<b>На 1 апреля 2024</b>
Ценные бумаги, размещенные местными исполнительными и распорядительными органами	22,0	20,5
Гарантии местных исполнительных и распорядительных органов, предъявленные к исполнению	0,0	0,0
Бюджетные кредиты	0,0	0,0
<b>Долг органов местного управления и самоуправления</b>	<b>22,0</b>	<b>20,5</b>
<b>Долг, гарантированный органами местного управления и самоуправления</b>	<b>0,0</b>	<b>0,0</b>

***Задолженность по бюджетным ссудам (займам), исполненным  
гарантиям по бюджету города Могилева***

млн. рублей

<b>Показатели</b>	<b>На 1 января 2024</b>	<b>На 1 апреля 2024</b>
<b>Задолженность по бюджетным ссудам (займам)</b>	<b>0,02</b>	<b>0,0</b>
<b>в том числе: просроченная задолженность по бюджетным ссудам (займам)</b>	<b>0,0</b>	<b>0,0</b>
<b>Задолженность по исполненным гарантиям</b>	<b>0,0</b>	<b>0,0</b>