


***БЮЛЛЕТЕНЬ  
ОБ ИСПОЛНЕНИИ  
БЮДЖЕТА ГОРОДА  
МОГИЛЕВА***



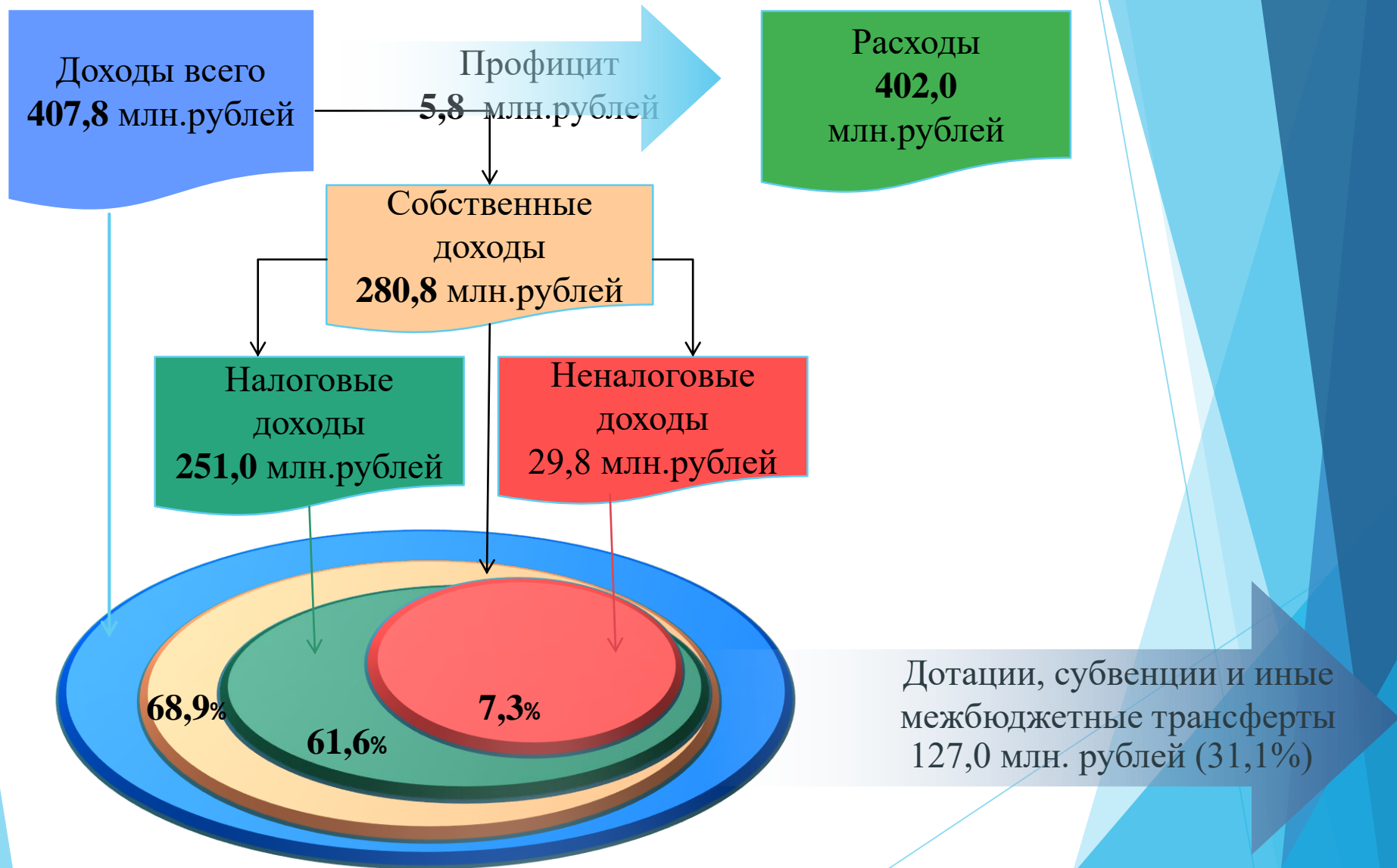
***на 1 ОКТЯБРЯ 2023 года***

# Исполнение бюджета города Могилева

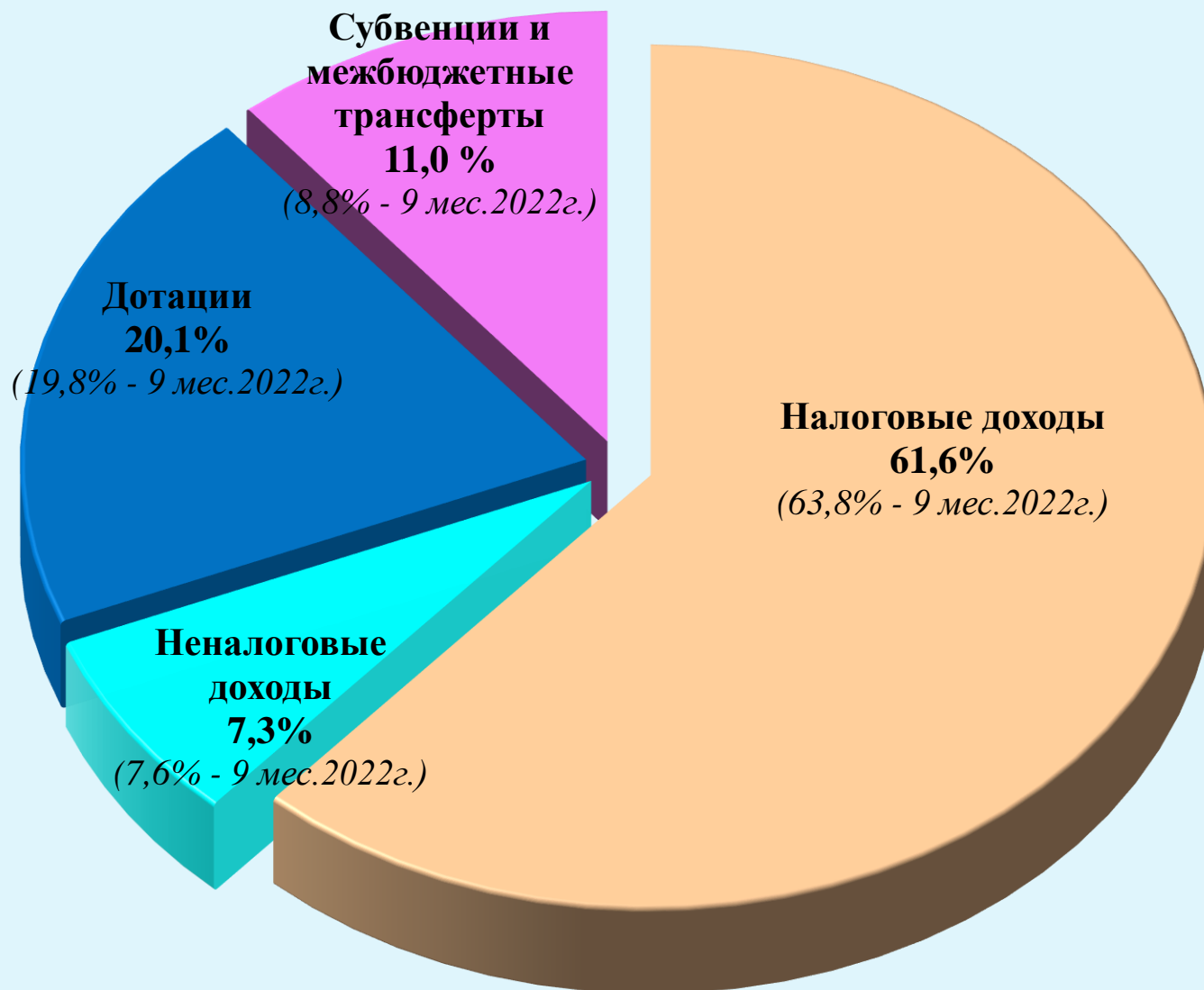
млн.рублей

	ДОХОДЫ			РАСХОДЫ			ДЕФИЦИТ (-); ПРОФИЦИТ (+)	
	Уточненный годовой план	Исполнено	%	Уточненный годовой план	Исполнено	%	Уточненный годовой план	Исполнено
На 1 октября 2021 года	392,8	299,5	76,2	389,9	298,3	76,5	2,9	1,2
На 1 октября 2022 года	452,0	325,9	72,1	455,3	331,3	72,8	-3,3	-5,4
На 1 октября 2023 года	568,0	407,8	71,8	582,7	402,0	69,0	-14,7	5,8

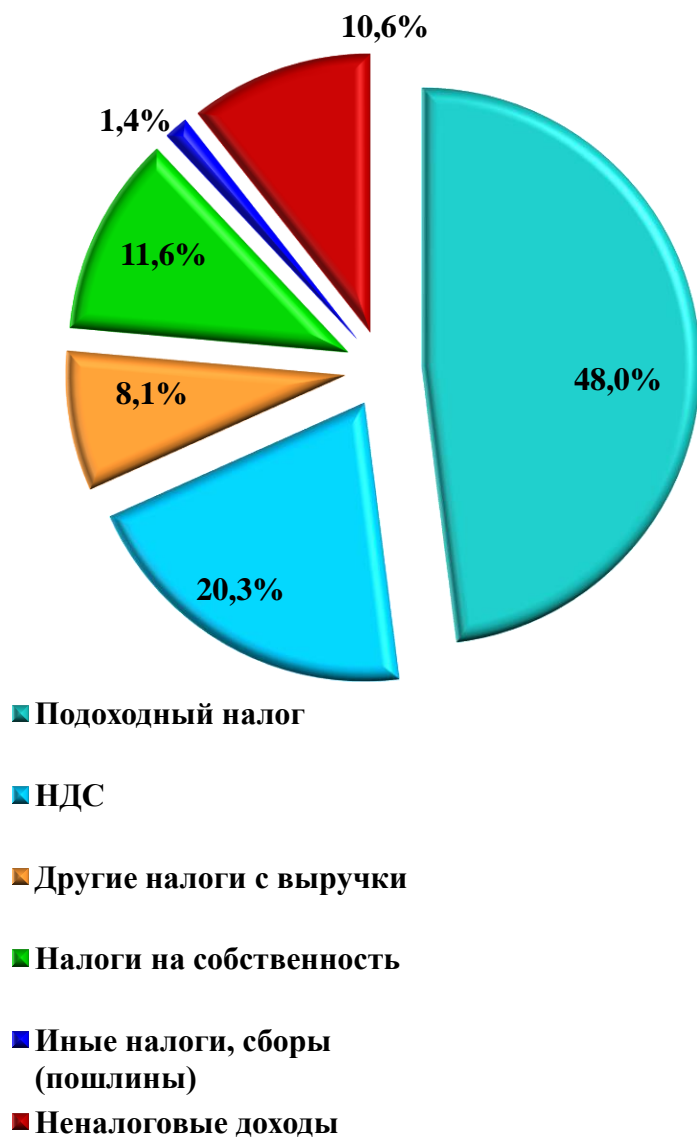
# Бюджет города Могилева за 9 месяцев 2023 года



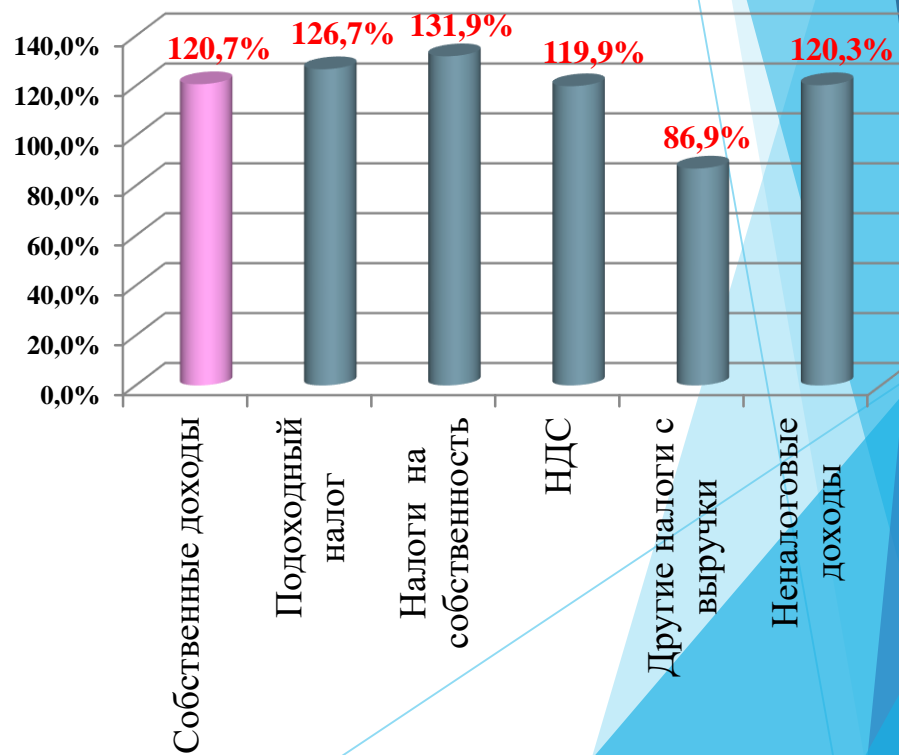
# Структура доходов бюджета города Могилева за 9 месяцев 2022-2023 г.г.



## Структура собственных доходов бюджета города Могилева за 9 месяцев 2023 года



*Темп роста поступлений основных  
доходных источников  
9 месяцев 2023 г./ 9 месяцев 2022г., %*



# Расходы бюджета города Могилева за 9 месяцев 2023 года по функциональной классификации

**44,4%** (178,4 млн.)

**Образование**



**21,3%** (85,6 млн.)

**Здравоохранение**



**18,5%** (74,2 млн.)

**ЖКХ**



**3,7%** (14,7 млн.)

**Социальная  
политика**



**3,5%** (14,2 млн.)

**Физкультура,  
культура**



**3,4%** (13,9 млн.)

**Национальная  
экономика**

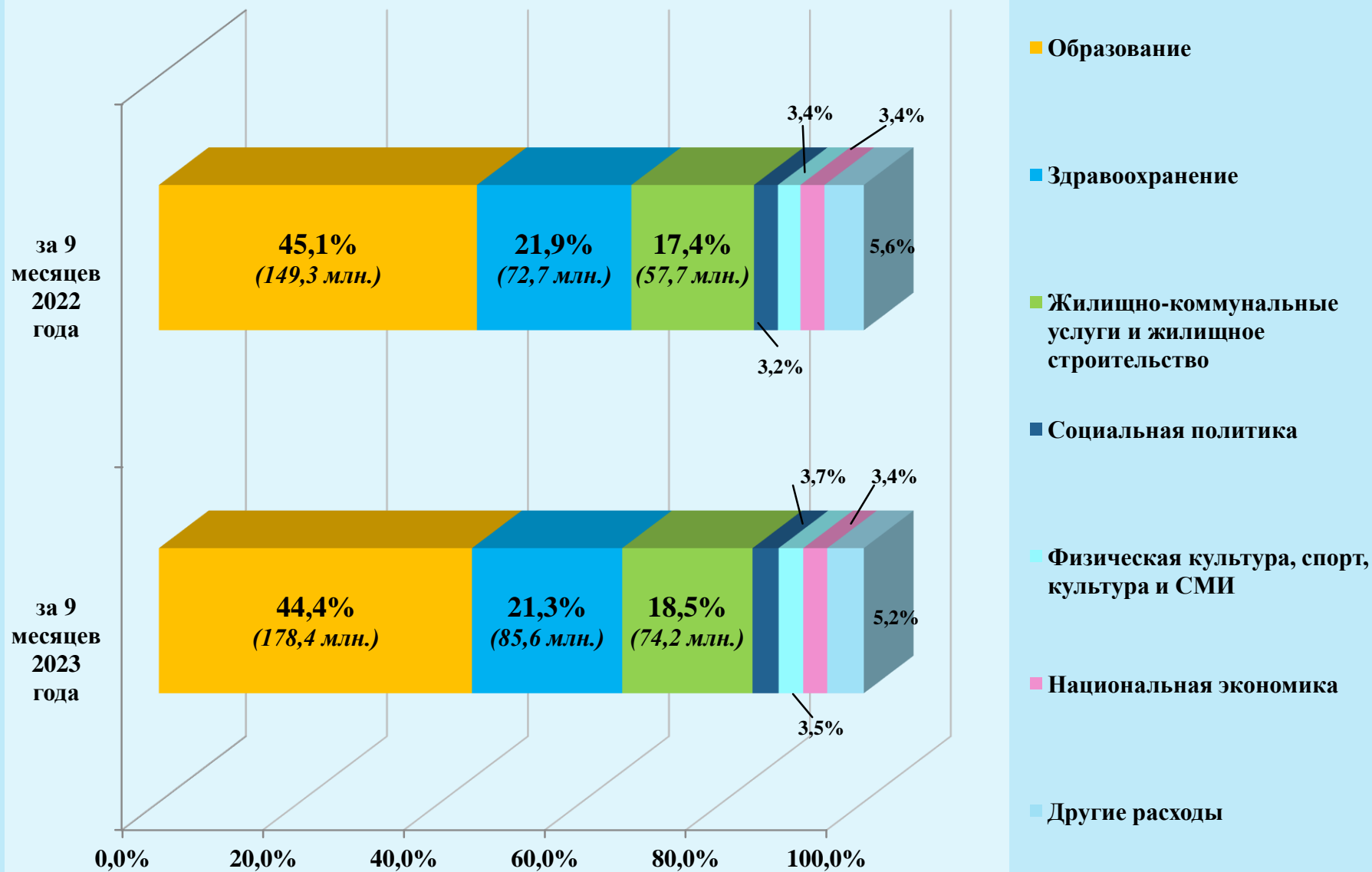


**5,2%** (21,0 млн.)

**Другие расходы**



# Структура расходов бюджета города Могилева по функциональной классификации



# Расходы бюджета города Могилева за 9 месяцев 2023 года по экономической классификации

**55,7%** (224,0 млн.)

*Заработная плата и взносы  
(отчисления) на социальное  
страхование*



**8,5%** (34,1 млн.)

*Капитальные расходы  
(без капитальных  
трансфертов населению)*



**14,3%** (57,6 млн.)

*Первоочередные расходы  
(продукты питания,  
медикаменты, коммунальные  
услуги, трансферты населению)*




**3,3%** (13,1 млн.)

*Субсидии ЖКХ, транспорт  
(первоочередные расходы)*



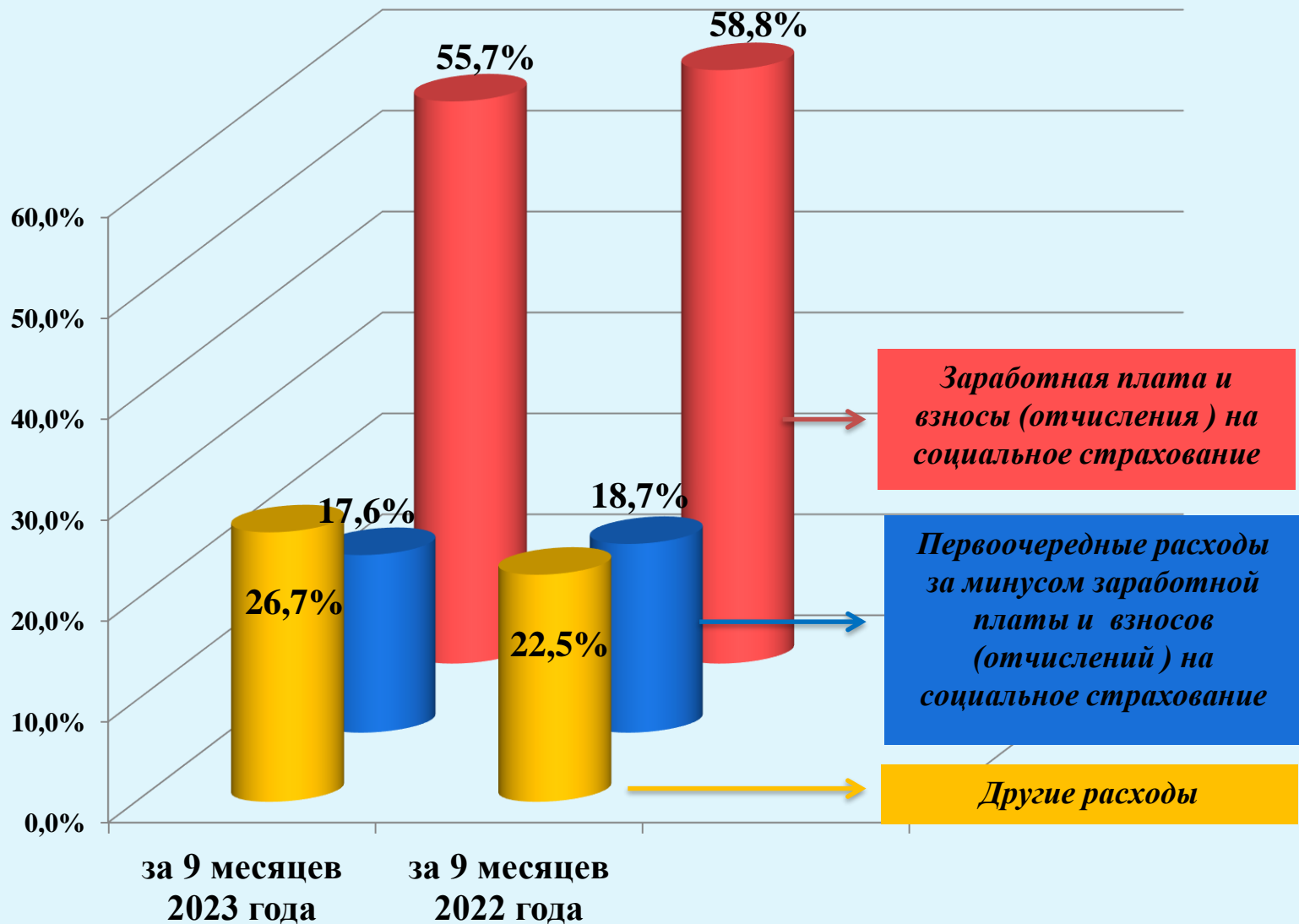
**18,2%** (73,2 млн.)

*Иные расходы*





## *Структура расходов бюджета города Могилева по экономической классификации*



*Расходы бюджета города Могилева за 9 месяцев 2023 года  
по программной классификации*

**Бюджет города Могилева**

**93,5% - Программные расходы**

**6,5% - Непрограммные**



**45,0% (180,7 млн.) - Государственная программа "Образование и молодежная политика" на 2021-2025 годы**



**21,4% (86,2 млн.) - Государственная программа "Здоровье народа и демографическая безопасность" на 2021-2025 годы**



**15,0% (60,5 млн.) - Государственная программа "Комфортное жилье и благоприятная среда" на 2021 - 2025 годы**



**3,2% (12,7 млн.) - Государственная программа "Транспортный комплекс" на 2021-2025 годы**



**2,5% (10,1 млн.) - Государственная программа "Физическая культура и спорт" на 2021-2025 годы**



**2,0% (8,2 млн.) - Государственная программа "Социальная защита" на 2021-2025 годы**



**0,9% (3,8 млн.) - Государственная программа "Строительство жилья" на 2021-2025 годы**



**3,5% (13,8 млн.) - Другие программные расходы**

***Долговые обязательства органов местного управления и самоуправления по бюджету города Могилева***

млн. рублей

<b>Долговые обязательства</b>	<b>На 1 января 2023</b>	<b>На 1 октября 2023</b>
<b>Ценные бумаги, размещенные местными исполнительными и распорядительными органами</b>	<b>0,0</b>	<b>12,5</b>
<b>Гарантии местных исполнительных и распорядительных органов, предъявленные к исполнению</b>	<b>0,0</b>	<b>0,0</b>
<b>Бюджетные кредиты</b>	<b>0,0</b>	<b>0,0</b>
<b>Долг органов местного управления и самоуправления (всего)</b>	<b>0,0</b>	<b>12,5</b>
<b>Долг, гарантированный органами местного управления и самоуправления (всего)</b>	<b>0,0</b>	<b>0,0</b>

***Задолженность по бюджетным ссудам (займам), исполненным  
гарантиям по бюджету города Могилева***

млн. рублей

<b>Показатели</b>	<b>На 1 января 2023</b>	<b>На 1 октября 2023</b>
<b>Задолженность по бюджетным ссудам (займам)</b>	<b>0,08</b>	<b>0,04</b>
<b>в том числе: просроченная задолженность по бюджетным ссудам (займам)</b>	<b>0,0</b>	<b>0,0</b>
<b>Задолженность по исполненным гарантиям</b>	<b>0,0</b>	<b>0,0</b>