


***БЮЛЛЕТЕНЬ
ОБ ИСПОЛНЕНИИ
БЮДЖЕТА ГОРОДА
МОГИЛЕВА***



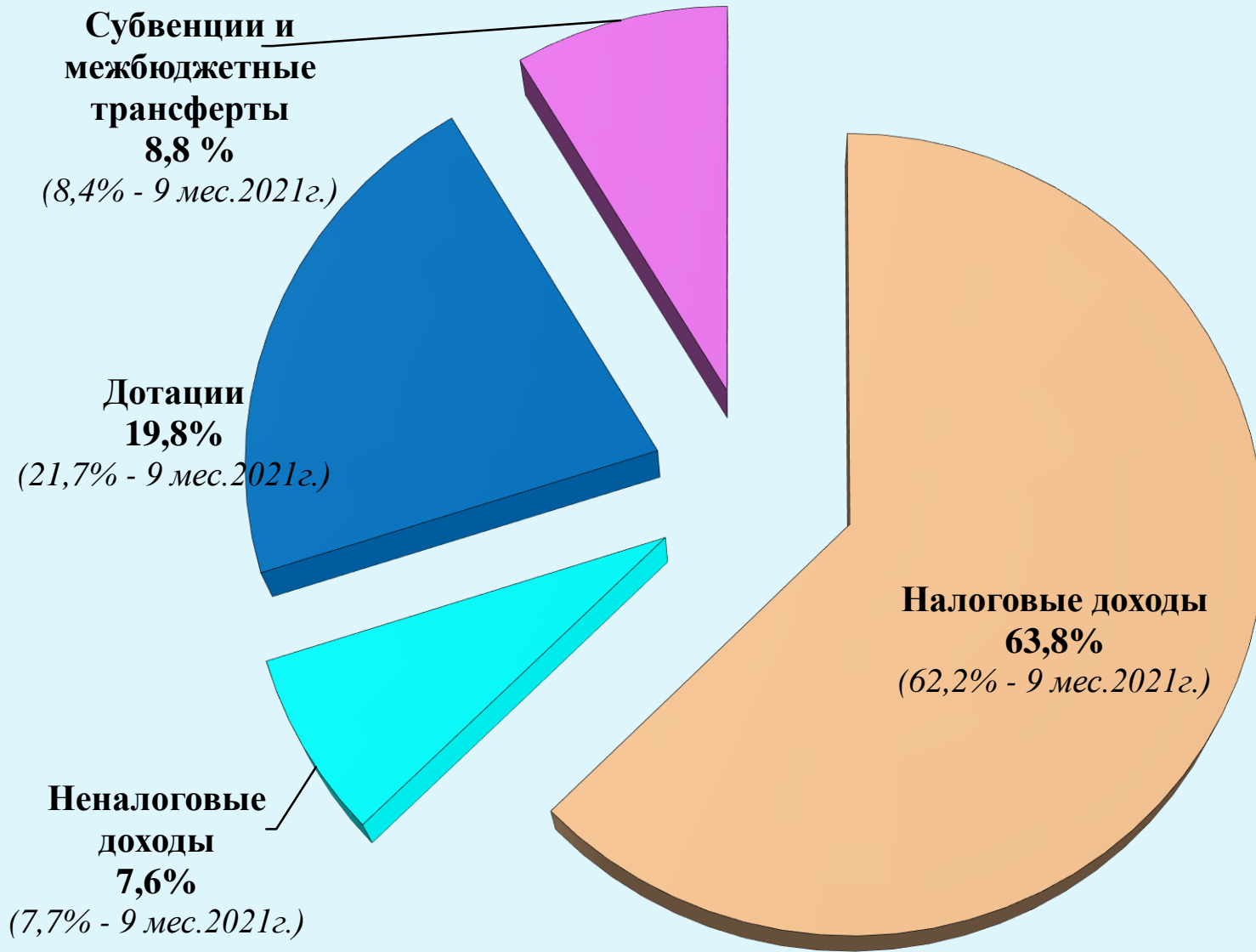
на 1 ОКТЯБРЯ 2022 года

Исполнение бюджета города Могилева

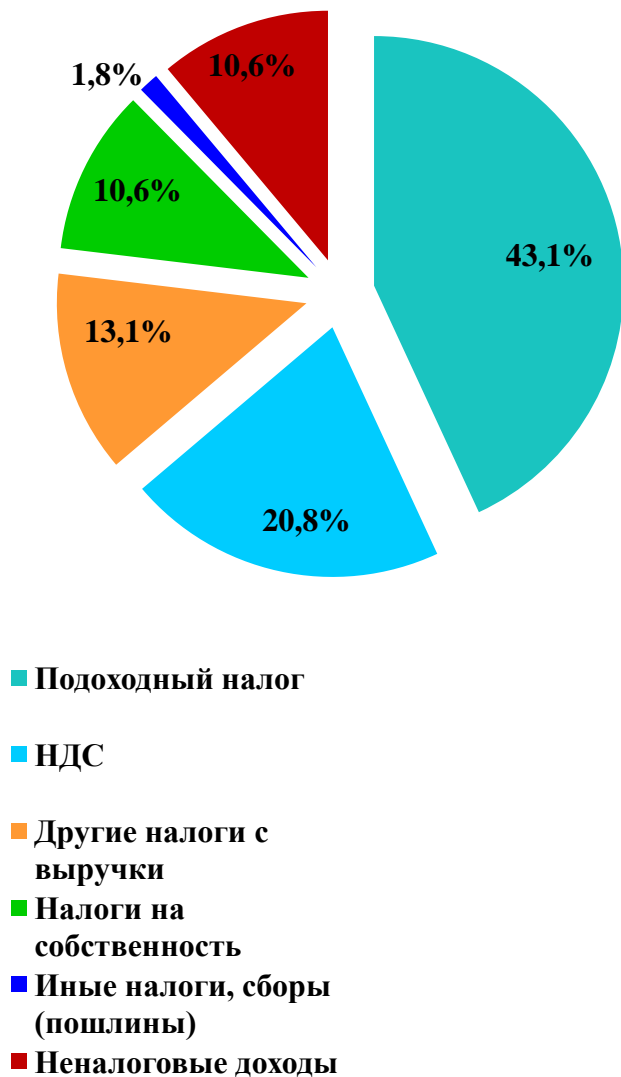
млн.рублей

	ДОХОДЫ			РАСХОДЫ			ДЕФИЦИТ (-); ПРОФИЦИТ (+)	
	Уточненный годовой план	Исполнено	%	Уточненный годовой план	Исполнено	%	Уточненный годовой план	Исполнено
На 1 октября 2018 года	356,1	246,0	69,1	357,2	252,7	70,7	-1,1	-6,7
На 1 октября 2019 года	388,5	276,0	71,0	384,8	275,6	71,6	3,7	0,4
На 1 октября 2020 года	373,4	269,3	72,1	370,2	266,9	72,1	3,2	2,4
На 1 октября 2021 года	392,8	299,5	76,2	389,9	298,3	76,5	2,9	1,2
На 1 октября 2022 года	452,0	325,9	72,1	455,3	331,3	72,8	-3,3	-5,4

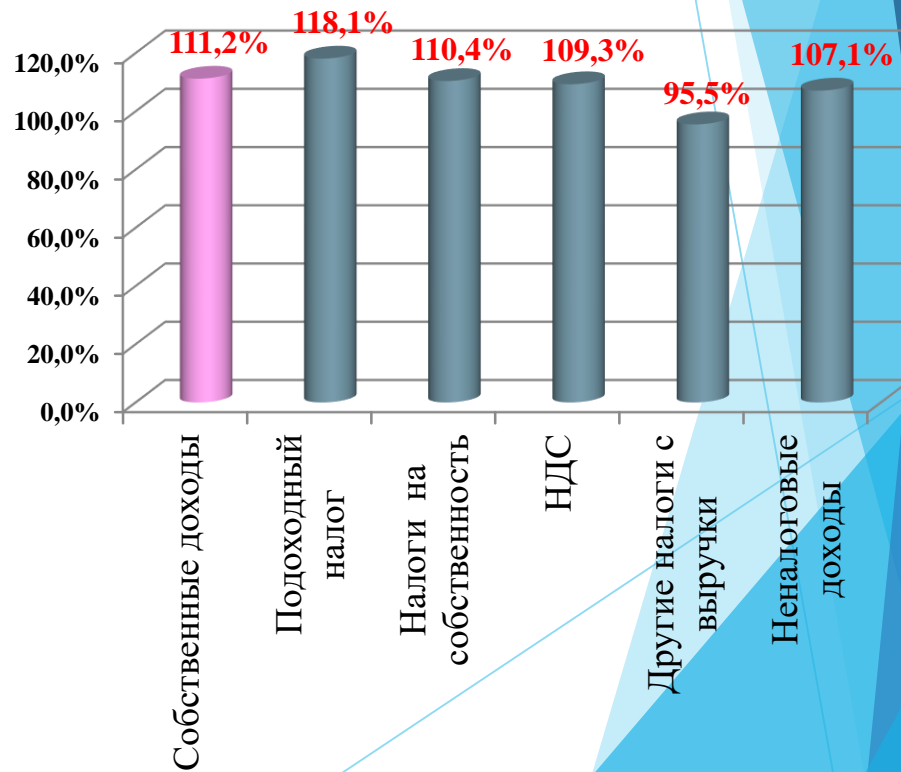
Структура доходов бюджета города Могилева



Структура собственных доходов бюджета города Могилева за 9 месяцев 2022 года



Темп роста поступлений основных доходных источников 9 месяцев 2022 г./ 9 месяцев 2021г., %



Расходы бюджета города Могилева за 9 месяцев 2022 года по функциональной классификации

45,1% (149,3 млн.)
Образование



21,9% (72,7 млн.)
Здравоохранение



17,4% (57,7 млн.)
ЖКХ



3,4% (11,4 млн.)
Социальная
политика



3,2% (10,7 млн.)
Физкультура,
культура



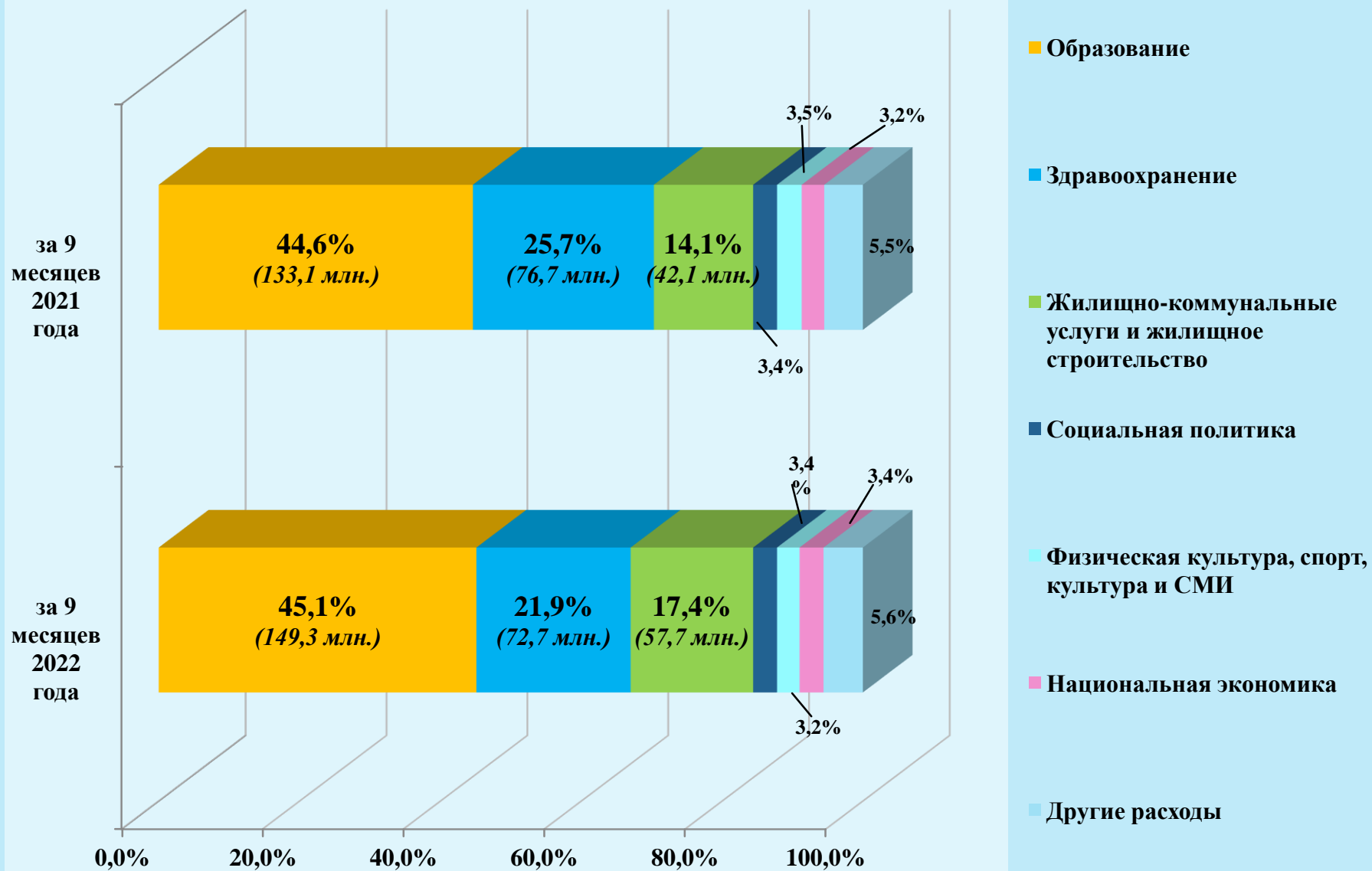
3,4% (11,1 млн.)
Национальная
экономика



5,6% (18,4 млн.)
Другие расходы



Структура расходов бюджета города Могилева по функциональной классификации



Расходы бюджета города Могилева за 9 месяцев 2022 года по экономической классификации

58,8% (194,7 млн.)

*Заработная плата и взносы
(отчисления) на социальное
страхование*



7,9% (26,2 млн.)

*Капитальные расходы
(без капитальных
трансфертов населению)*



15,4% (51,1 млн.)

*Первоочередные расходы
(продукты питания,
медикаменты, коммунальные
услуги, трансферты населению)*




3,3% (11,0 млн.)

*Субсидии ЖКХ, транспорт
(первоочередные расходы)*

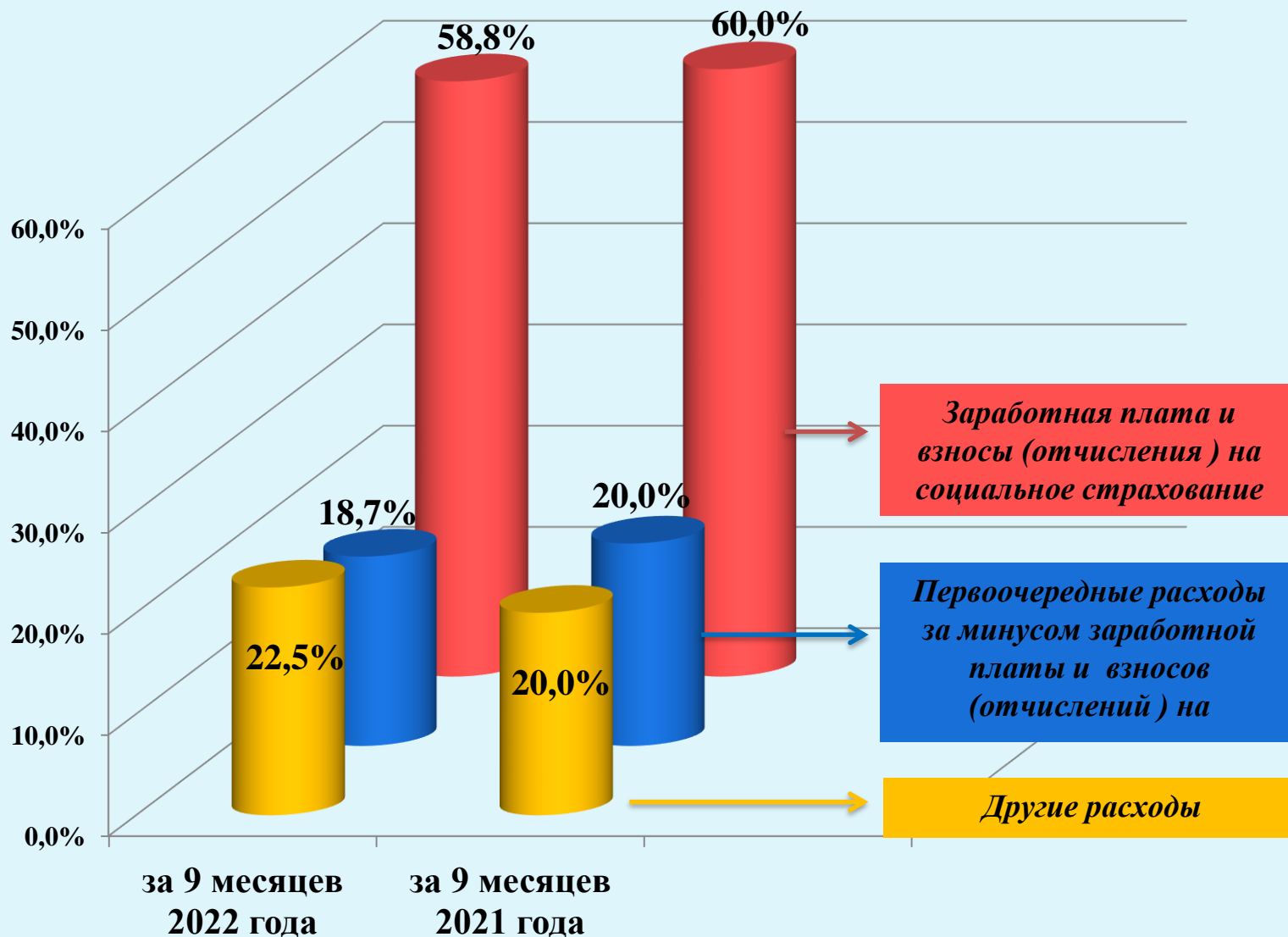


14,6% (48,3 млн.)

Иные расходы



Структура расходов бюджета города Могилева по экономической классификации



*Расходы бюджета города Могилева за 9 месяцев 2022 года
по программной классификации*

Бюджет города Могилева

93,3% - Программные расходы

6,7% - Непрограммные расходы

45,8% (151,6 млн.) - Государственная программа "Образование и молодежная политика" на 2021 -2025 годы

22,1% (73,2 млн.) - Государственная программа "Здоровье народа и демографическая безопасность" на 2021-2025 годы

14,5% (47,9 млн.) - Государственная программа "Комфортное жилье и благоприятная среда" на 2021-2025 годы

3,2% (10,6 млн.) - Государственная программа "Транспортный комплекс" на 2021 -2025 годы

2,2% (7,4 млн.) - Государственная программа "Физическая культура и спорт" на 2021 -2025 годы

5,5% (18,3 млн.) - Другие программные расходы

Долговые обязательства органов местного управления и самоуправления по бюджету города Могилева

млн. рублей

Долговые обязательства	На 1 января 2022	На 1 октября 2022
Ценные бумаги, размещенные местными исполнительными и распорядительными органами	0,0	0,0
Гарантии местных исполнительных и распорядительных органов, предъявленные к исполнению	0,0	0,0
Бюджетные кредиты	0,0	0,6
Долг органов местного управления и самоуправления (всего)	0,0	0,0
Долг, гарантированный органами местного управления и самоуправления (всего)	0,0	0,0

***Задолженность по бюджетным ссудам (займам), исполненным
гарантиям по бюджету города Могилева***

млн. рублей

Показатели	На 1 января 2022	На 1 октября 2022
Задолженность по бюджетным ссудам (займам)	0,1	0,1
в том числе: просроченная задолженность по бюджетным ссудам (займам)	0,0	0,0
Задолженность по исполненным гарантиям	0,0	0,0