


***БЮЛЛЕТЕНЬ
ОБ ИСПОЛНЕНИИ
БЮДЖЕТА ГОРОДА
МОГИЛЕВА***



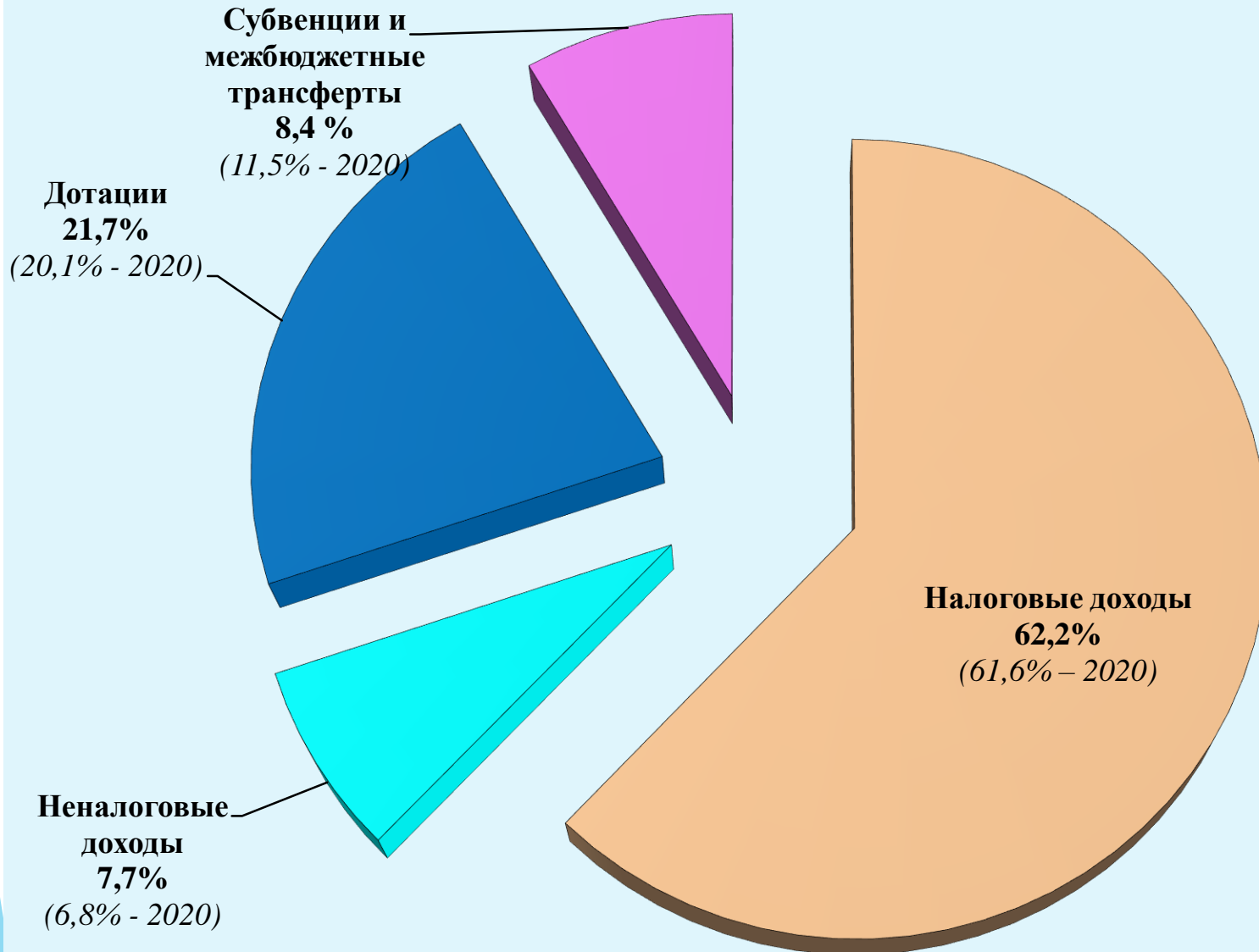
НА 1 ОКТЯБРЯ 2021 ГОДА

Исполнение бюджета города

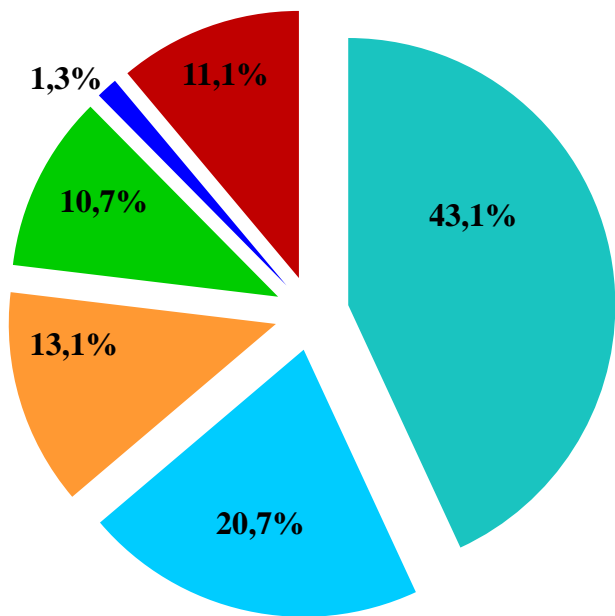
млн.рублей

	ДОХОДЫ			РАСХОДЫ			ДЕФИЦИТ (-); ПРОФИЦИТ (+)	
	Уточненный годовой план	Исполнено	%	Уточненный годовой план	Исполнено	%	Уточненный годовой план	Исполнено
На 1 октября 2017 года	317,3	222,6	70,2	319,1	228,7	71,7	-1,8	-6,1
На 1 октября 2018 года	356,1	246,0	69,1	357,2	252,7	70,7	-1,1	-6,7
На 1 октября 2019 года	388,5	276,0	71,0	384,8	275,6	71,6	3,7	0,4
На 1 октября 2020года	373,4	269,3	72,1	370,2	266,9	72,1	3,2	2,4
На 1 октября 2021года	392,8	299,5	76,2	389,9	298,3	76,5	2,9	1,2

**Структура доходов бюджета города Могилева в динамике
за 9 месяцев 2020 года и 9 месяцев 2021 года**

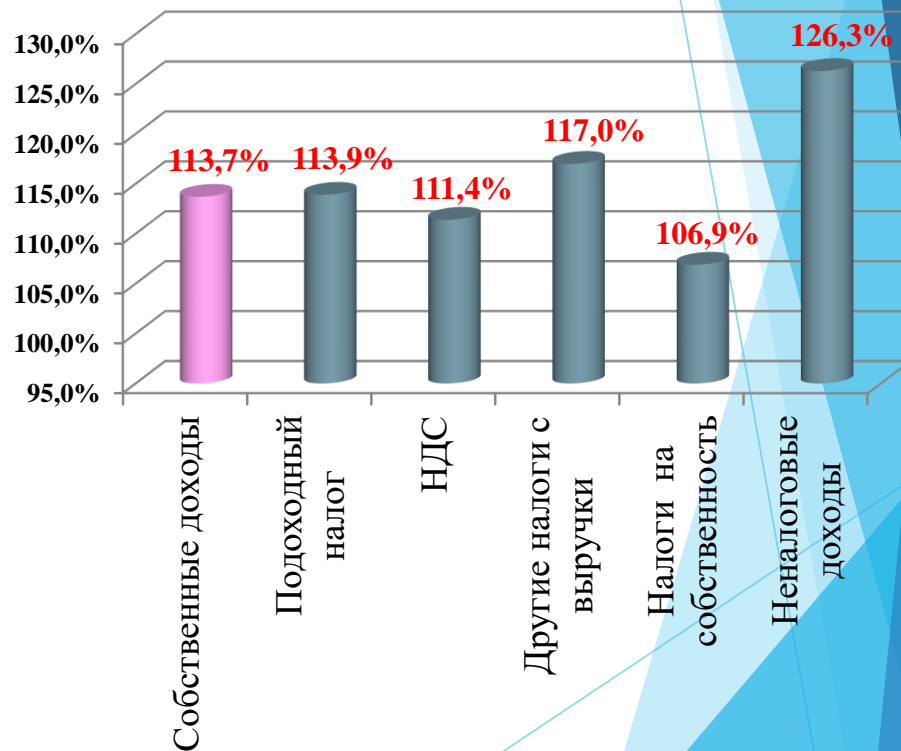


Структура собственных доходов бюджета города Могилева за 9 месяцев 2021 года



- Подходный налог
- НДС
- Другие налоги с выручки
- Налоги на собственность
- Иные налоги, сборы (пошлины)
- Неналоговые доходы

Рост поступлений основных доходных источников за 9 месяцев 2021 г. к уровню за 9 месяцев 2020 г., %



Расходы бюджета города Могилева за 9 месяцев 2021 года по функциональной классификации

44,6% (133,1 млн.)
Образование



25,7% (76,7 млн.)
Здравоохранение



14,1% (42,1 млн.)
ЖКХ



3,4% (10,2 млн.)
Социальная
политика



3,5% (10,4 млн.)
Физкультура,
культура



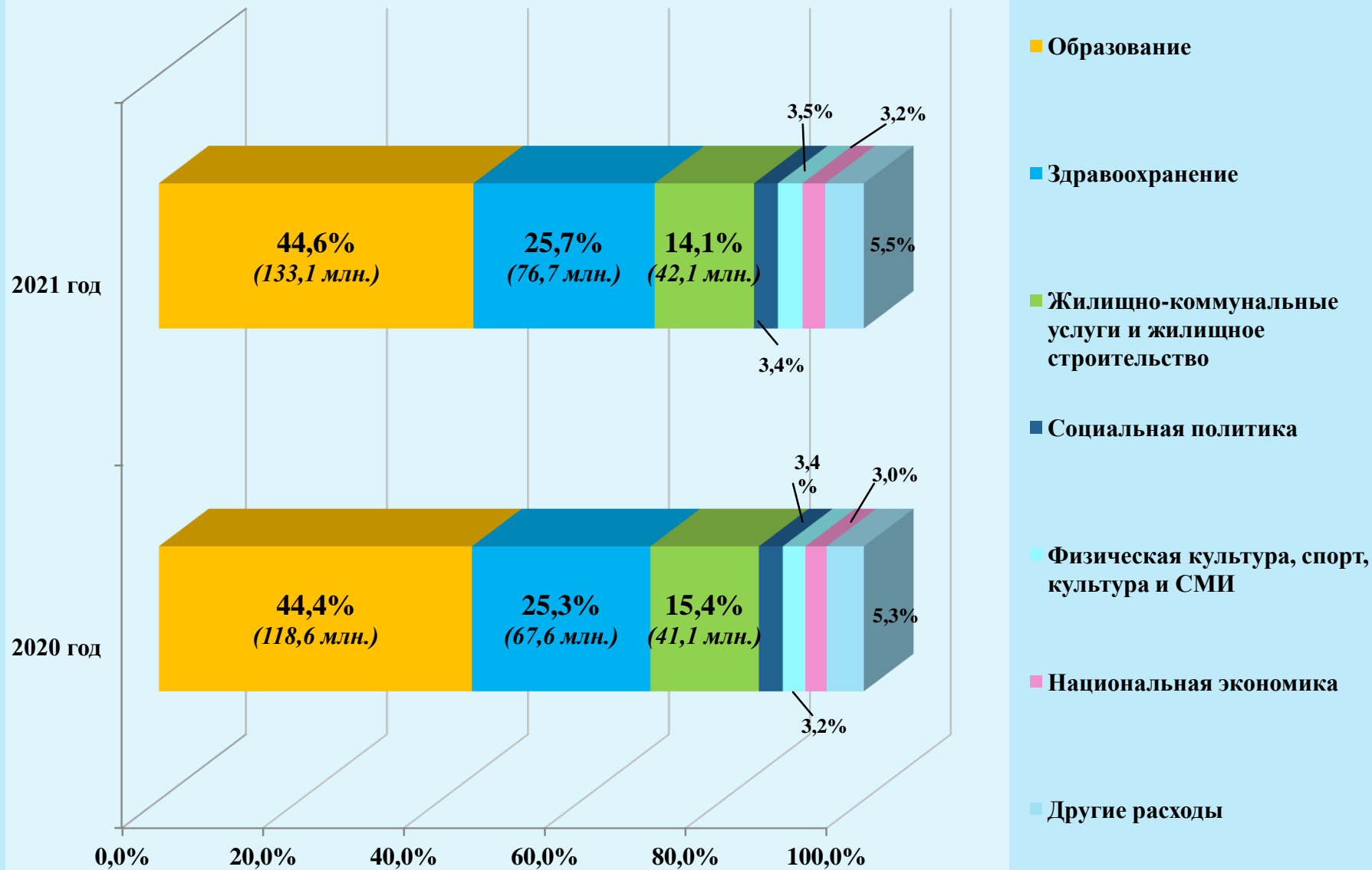
3,2% (9,5 млн.)
Национальная
экономика



5,5% (16,3 млн.)
Другие расходы



Структура расходов бюджета города Могилева за 9 месяцев 2021 года и 9 месяцев 2020 года по функциональной классификации



Расходы бюджета города Могилева за 9 месяцев 2021 года по экономической классификации

60,0% (178,9 млн.)

*Заработная плата и взносы
(отчисления) на социальное
страхование*



6,5% (19,3 млн.)

*Капитальные расходы
(без капитальных
трансфертов населению)*



16,8% (50,2 млн.)

*Первоочередные расходы
(продукты питания,
медикаменты, коммунальные
услуги, трансферты населению)*




3,2% (9,4млн.)

*Субсидии ЖКХ, транспорт
(первоочередные расходы)*

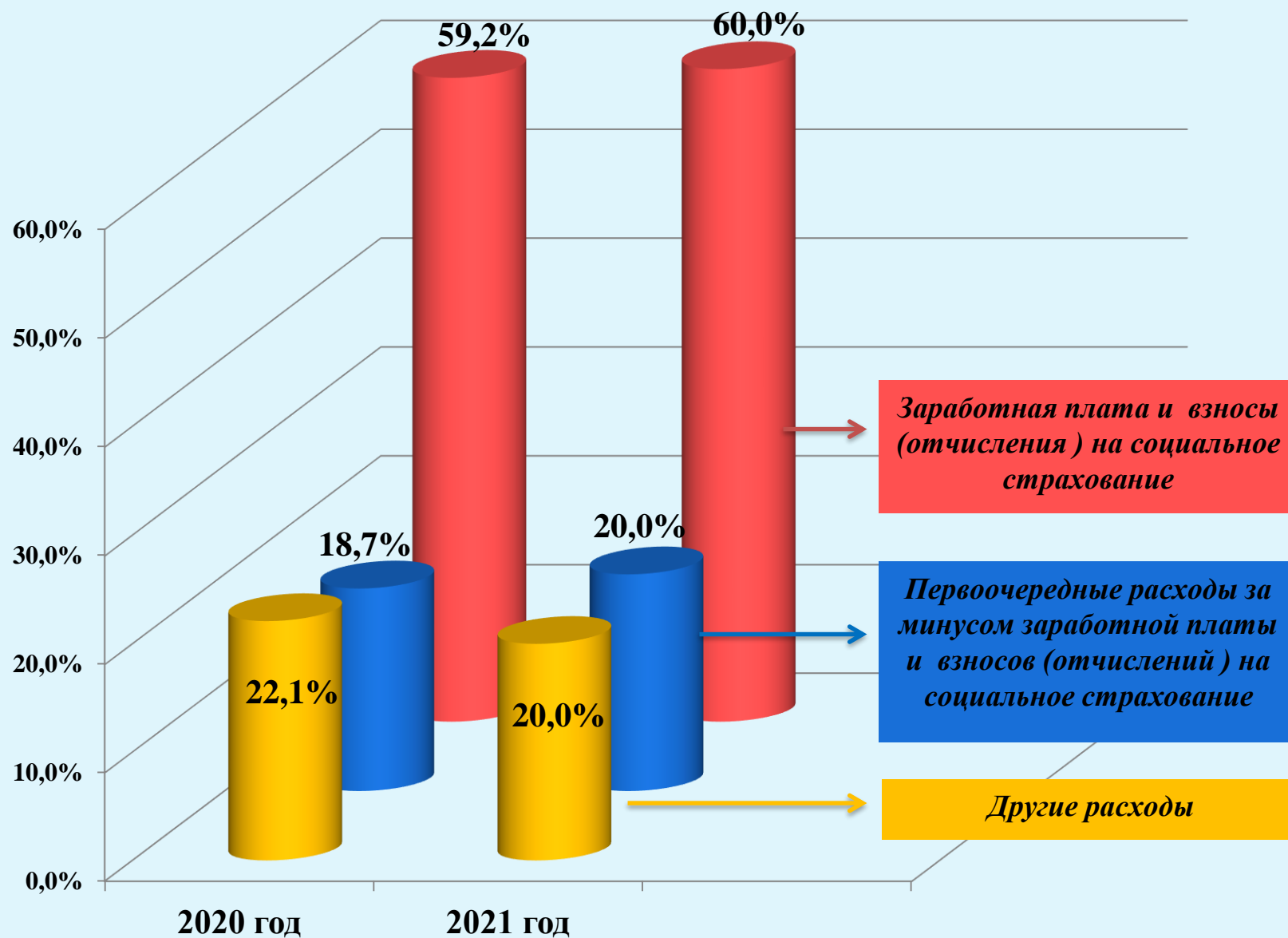


13,5% (40,5 млн.)

Иные расходы



**Структура расходов бюджета города Могилева за 9 месяцев 2020 года
и за 9 месяцев 2021 года по экономической классификации**



*Расходы бюджета города Могилева за 9 месяцев 2021 года
по программной классификации*

Бюджет города Могилева

95,0% - Программные расходы

5,0% - Непрограммные расходы

45,4% (135,4 млн.) - Государственная программа "Образование и молодежная политика" на 2021 -2025 годы

25,8% (77,0 млн.) - Государственная программа "Здоровье народа и демографическая безопасность" на 2021-2025 годы

13,7% (40,9 млн.) - Государственная программа "Комфортное жилье и благоприятная среда" на 2021-2025 годы

3,0% (9,0 млн.) - Государственная программа "Транспортный комплекс" на 2021 - 2025 годы

2,5% (7,6 млн.) - Государственная программа "Физическая культура и спорт" на 2021 -2025 годы

4,6% (13,6 млн.) - Другие программные расходы

Долговые обязательства органов местного управления и самоуправления по бюджету города Могилева

млн. рублей

Долговые обязательства	На 1 января 2021	На 1 октября 2021
Ценные бумаги, размещенные местными исполнительными и распорядительными органами	3,8	0,9
Гарантии местных исполнительных и распорядительных органов, предъявленные к исполнению	0,0	0,0
Бюджетные кредиты	0,0	0,0
Долг органов местного управления и самоуправления (всего)	3,8	0,9
Долг, гарантированный органами местного управления и самоуправления (всего)	0,0	0,0

***Задолженность по бюджетным ссудам (займам), исполненным
гарантиям по бюджету города Могилева***

млн. рублей

Показатели	На 1 января 2021	На 1 октября 2021
Задолженность по бюджетным ссудам (займам)	0,2	0,2
в том числе: просроченная задолженность по бюджетным ссудам (займам)	0,0	0,0
Задолженность по исполненным гарантиям	0,0	0,0