



***БЮЛЛЕТЕНЬ
ОБ ИСПОЛНЕНИИ
БЮДЖЕТА ГОРОДА
МОГИЛЕВА***

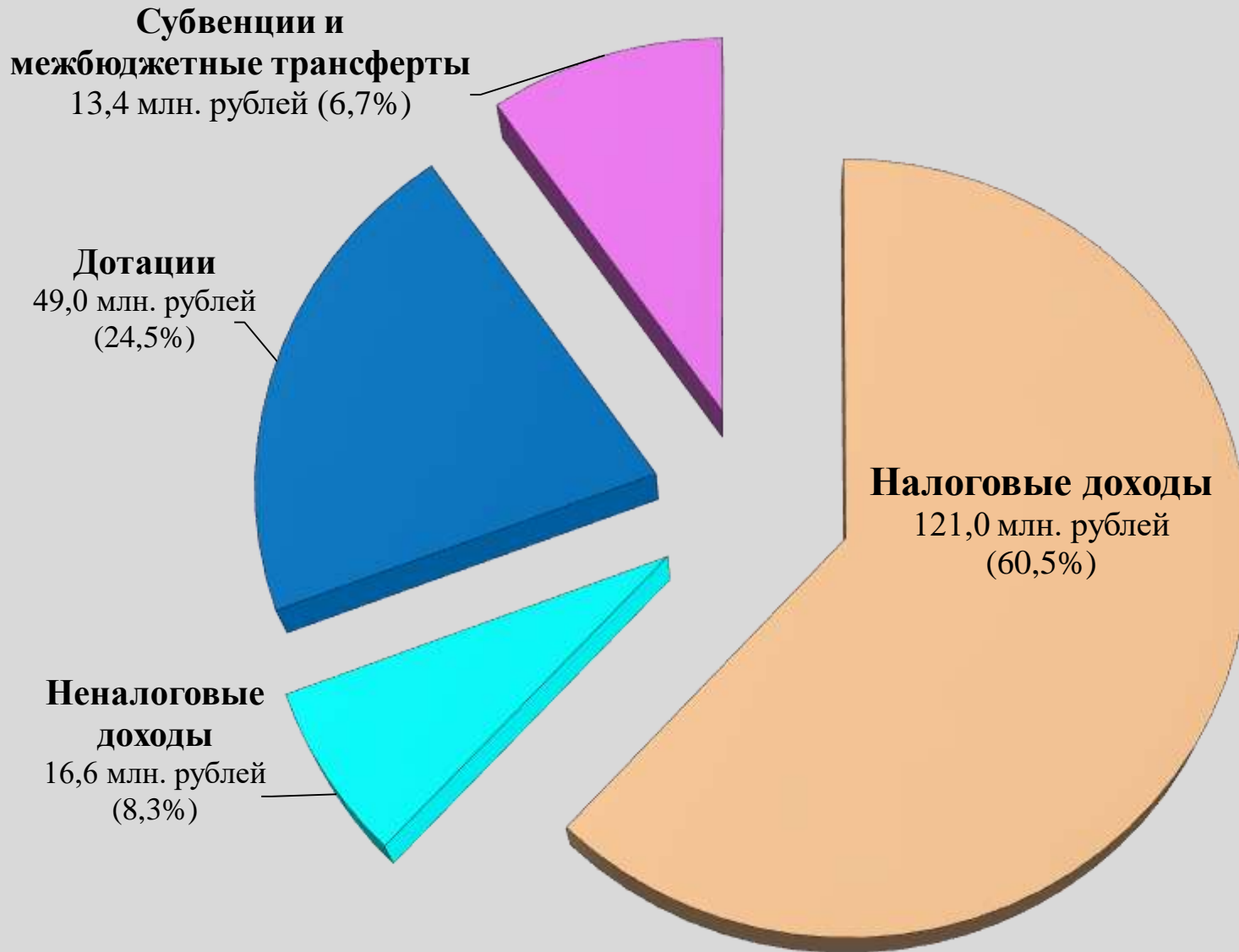
НА 1 ИЮЛЯ 2021 ГОДА

Исполнение бюджета города Могилева

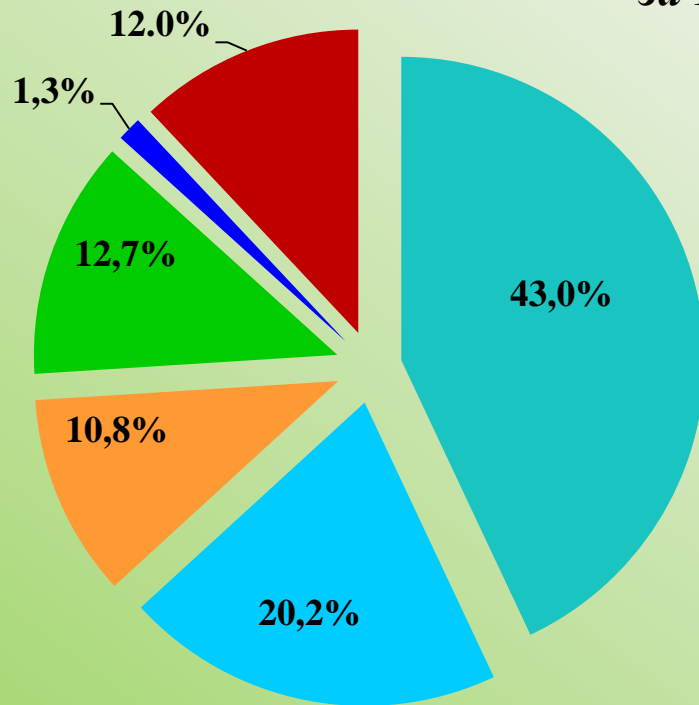
млн.рублей

	ДОХОДЫ			РАСХОДЫ			ДЕФИЦИТ (-); ПРОФИЦИТ (+)	
	Уточненный годовой план	Исполнено	%	Уточненный годовой план	Исполнено	%	Уточненный годовой план	Исполнен о
На 1 июля 2017 года	312,7	144,5	46,2	314,5	151,7	48,2	-1,8	-7,2
На 1 июля 2018 года	347,9	164,4	47,2	349,0	171,8	49,2	-1,1	-7,4
На 1 июля 2019 года	378,5	180,4	47,6	374,8	185,4	49,5	3,7	-5,0
На 1 июля 2020 года	378,0	177,4	46,9	374,8	180,5	48,2	3,2	-3,1
На 1 июля 2021 года	389,3	200,0	51,4	384,4	205,1	53,4	4,9	-5,1

Структура доходов бюджета города Могилева за 1 полугодие 2021 года

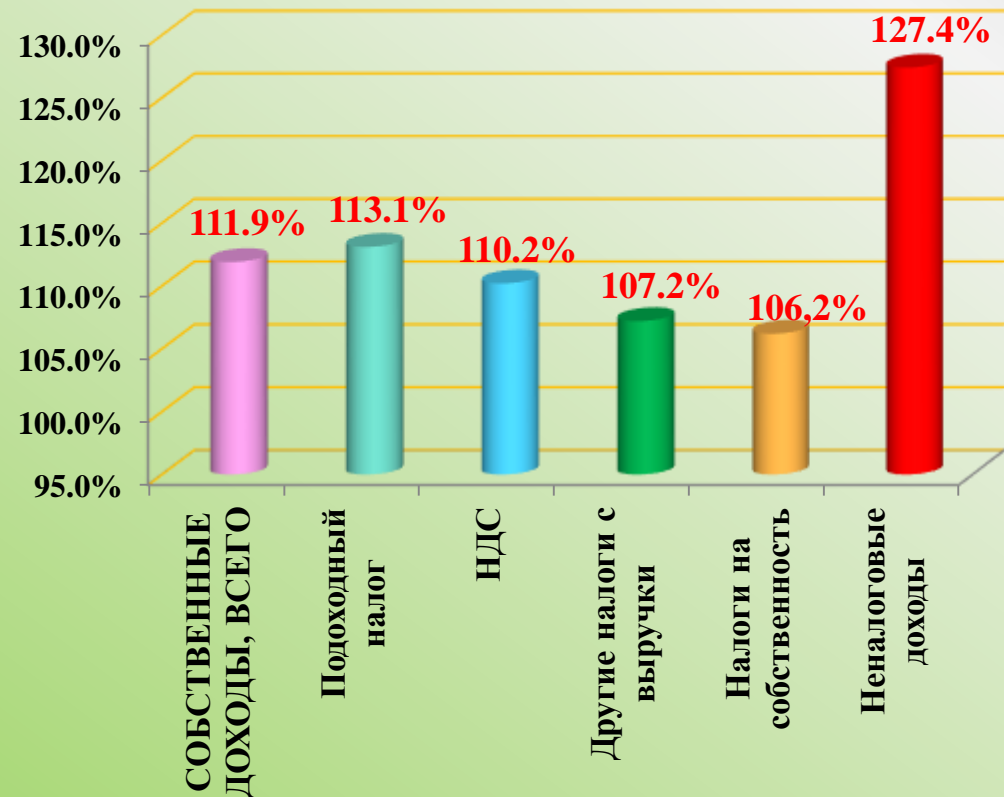


Структура собственных доходов бюджета города Могилева за 1 полугодие 2021 года



- Подходный налог
- НДС
- Налоги на собственность
- Другие налоги с выручки
- Иные налоги и сборы
- Неналоговые доходы

Рост поступлений основных доходных источников за 1 полугодие 2021 г. к уровню за 1 полугодие 2020 г., %



Расходы бюджета города Могилева за 1 полугодие 2021 года по функциональной классификации

48,4% (99,3 млн.)

Образование



25,2% (51,6 млн.)

Здравоохранение



11,6% (23,8 млн.)

ЖКХ



3,2% (6,5 млн.)

**Социальная
политика**



3,6% (7,3 млн.)

**Физкультура,
культура и СМИ**



3,0% (6,1 млн.)

**Национальная
экономика**

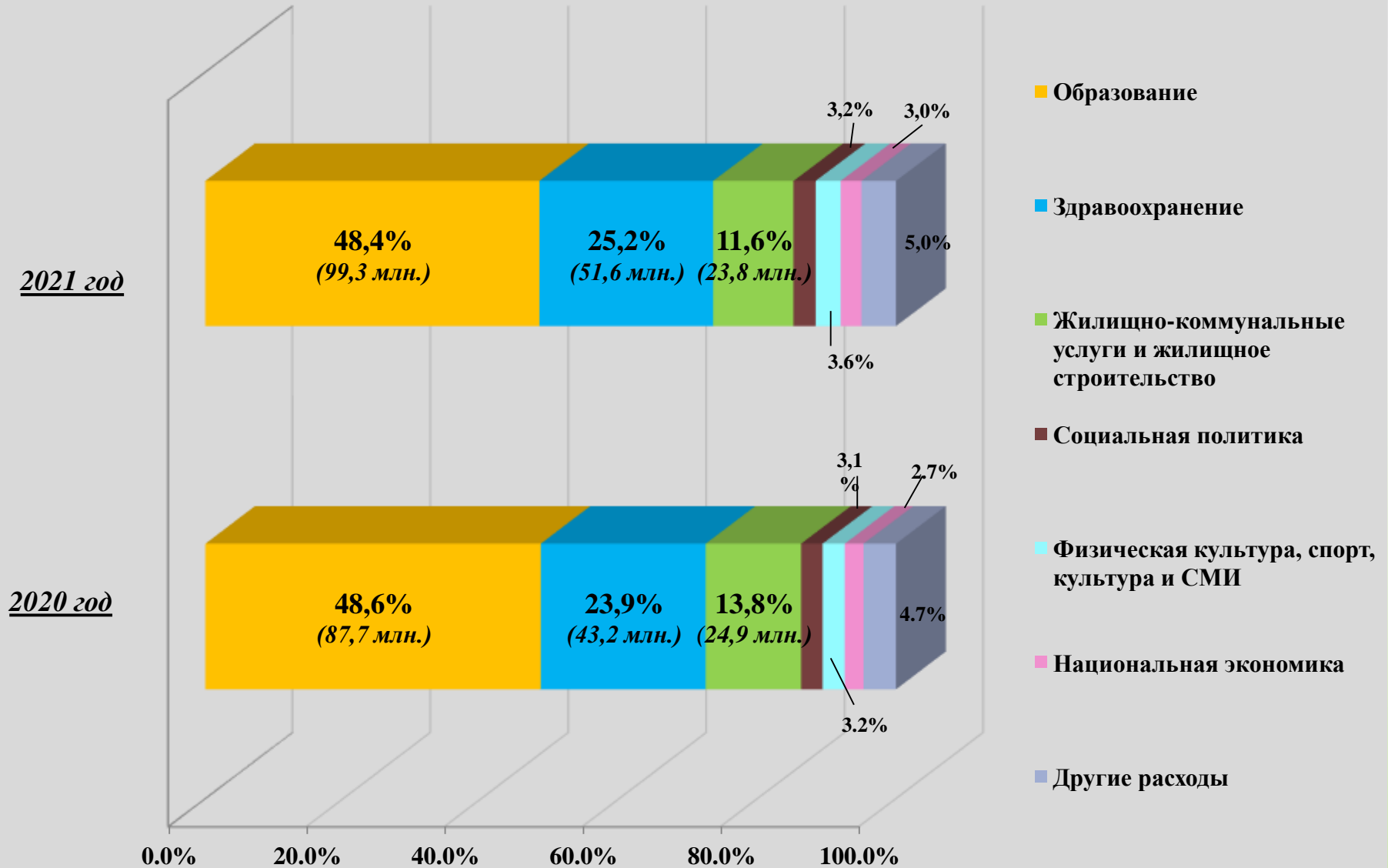


5,0% (10,5 млн.)

Другие расходы



Структура расходов бюджета города Могилева за 1 полугодие 2021 года и 1 полугодие 2020 года по функциональной классификации



Расходы бюджета города Могилева в 1 полугодии 2021 года по экономической классификации

62,8% (128,7 млн.)

*Заработная плата и взносы
(отчисления) на социальное
страхование*



5,0% (10,3 млн.)

*Капитальные расходы
(без капитальных
трансфертов населению)*



18,0% (37,0 млн.)

*Первоочередные расходы
(продукты питания,
медикаменты, коммунальные
услуги, трансферты населению)*



3,0% (6,1млн.)

*Субсидии ЖКХ, транспорт
(первоочередные расходы)*

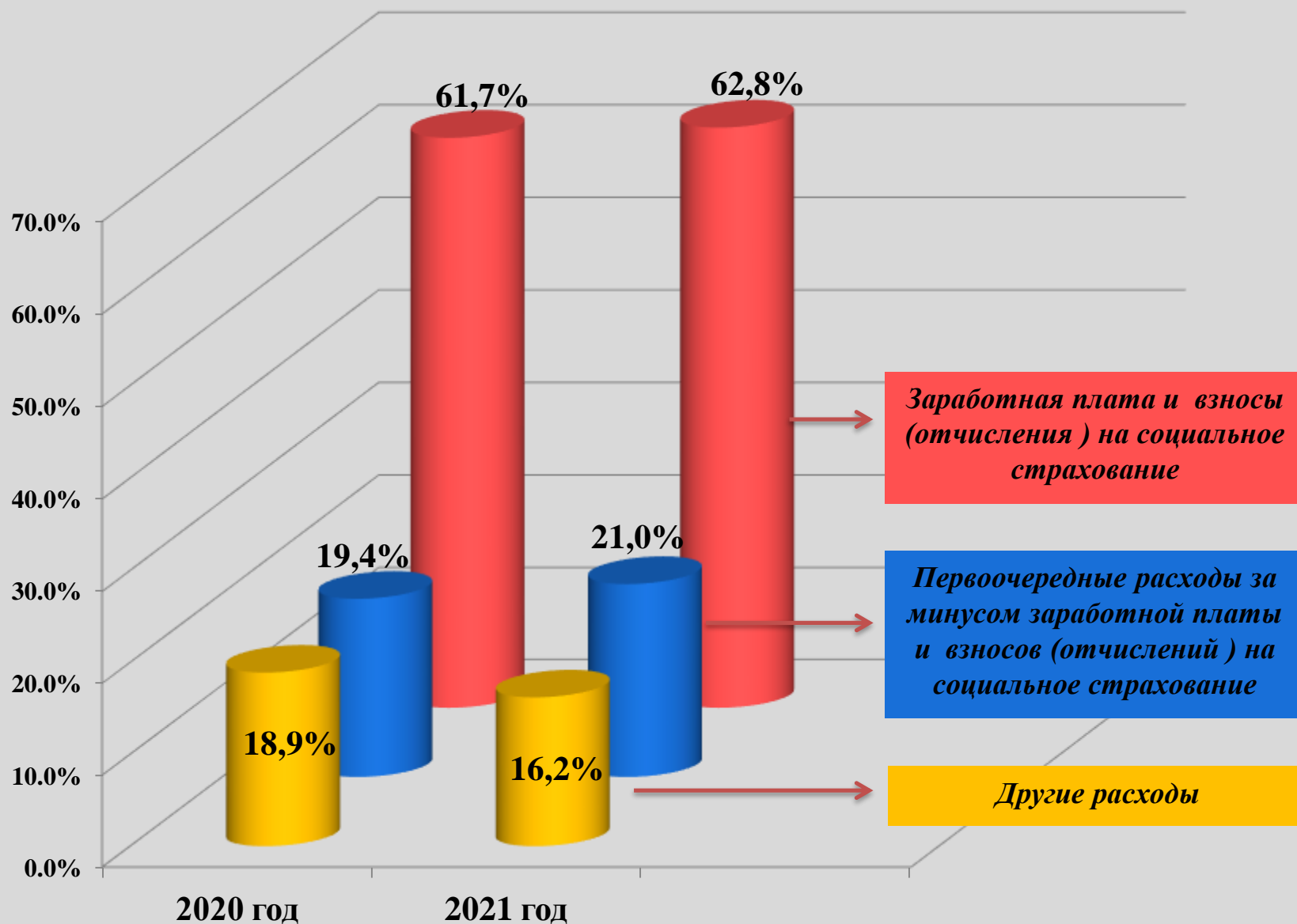


11,2% (23,0 млн.)

Иные расходы



Структура расходов бюджета города Могилева в 1 полугодии 2019 года и в 1 полугодии 2021 года по экономической классификации



*Расходы бюджета города Могилева за 1 полугодие 2021 года
по программной классификации*

Бюджет города Могилева

95,3% - Программные расходы

4,7% - Непрограммные расходы

49,1% (100,8 млн.) - Государственная программа "Образование и молодежная политика" на 2021 - 2025 годы

25,1% (51,5 млн.) - Государственная программа "Здоровье народа и демографическая безопасность" на 2021-2025 годы

11,4% (23,3 млн.) - Государственная программа "Комфортное жилье и благоприятная среда" на 2021-2025 годы

2,8% (5,8 млн.) - Государственная программа "Транспортный комплекс" на 2021-2025 годы

2,6% (5,4 млн.) Государственная программа "Физическая культура и спорт" на 2021 - 2025 годы

4,3% (8,7 млн.) - Другие программные расходы

Долговые обязательства органов местного управления и самоуправления по бюджету города Могилева

млн. рублей

Долговые обязательства	На 1 января 2021	На 1 июля 2021
Ценные бумаги, размещенные местными исполнительными и распорядительными органами	3,8	1,8
Гарантии местных исполнительных и распорядительных органов, предъявленные к исполнению	0,0	0,0
Бюджетные кредиты	0,0	2,8
Долг органов местного управления и самоуправления	3,8	4,6
Долг, гарантированный органами местного управления и самоуправления	0,0	0,0

***Задолженность по бюджетным ссудам (займам), исполненным
гарантиям по бюджету города Могилева***

млн. рублей

Показатели	На 1 января 2021	На 1 июля 2021
Задолженность по бюджетным ссудам (займам)	0,2	0,2
в том числе: просроченная задолженность по бюджетным ссудам (займам)	0,0	0,0
Задолженность по исполненным гарантиям	0,0	0,0