


***БЮЛЛЕТЕНЬ
ОБ ИСПОЛНЕНИИ
БЮДЖЕТА ГОРОДА
МОГИЛЕВА***



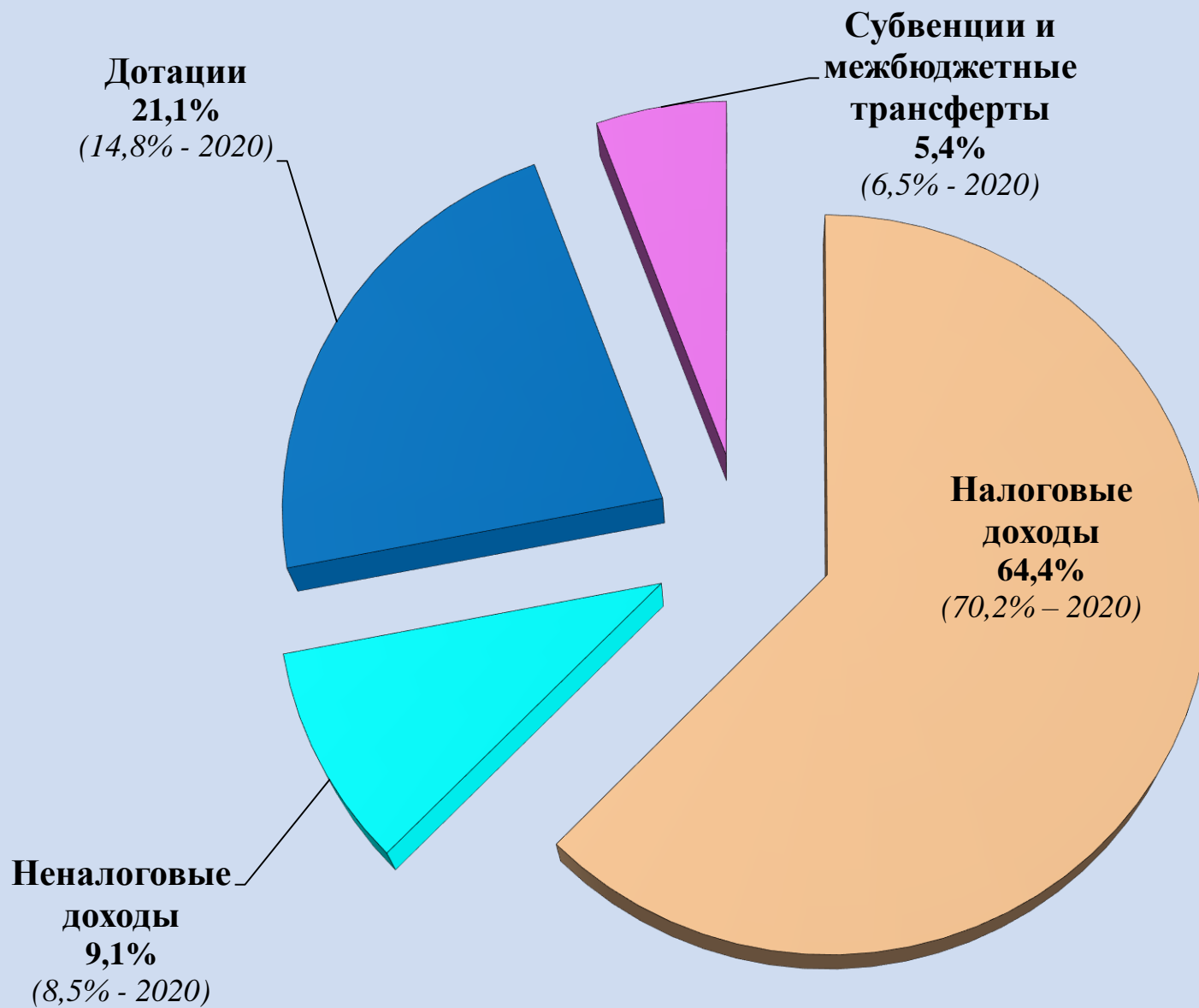
НА 1 АПРЕЛЯ 2021 ГОДА

Исполнение бюджета города Могилева в динамике

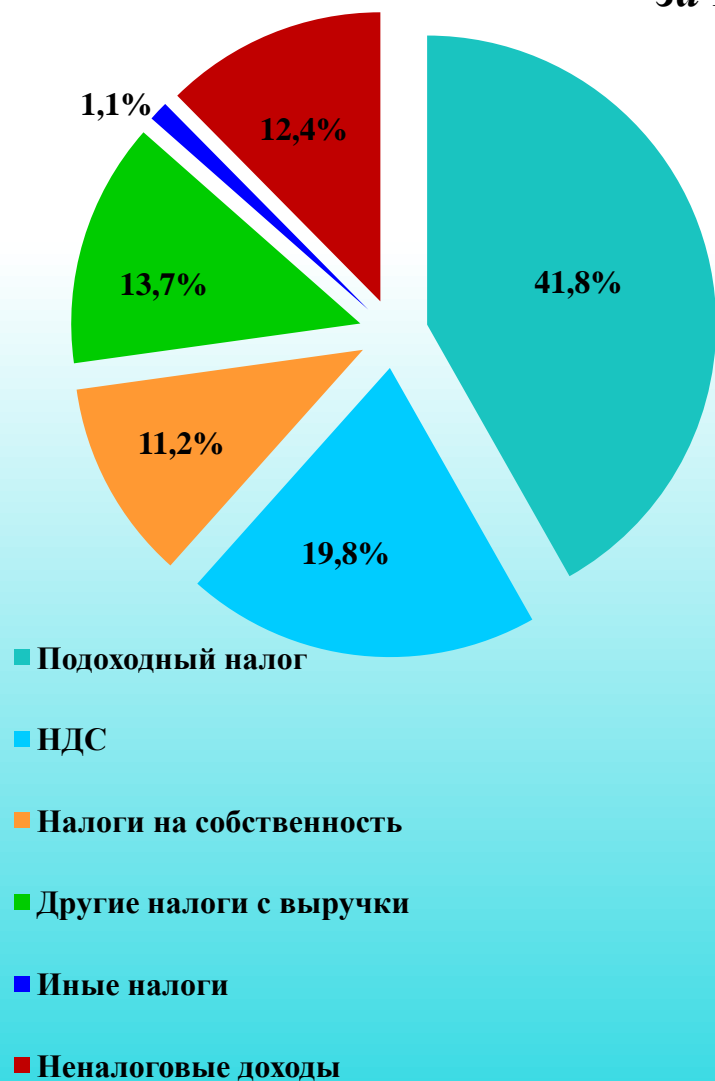
млн.рублей

	ДОХОДЫ			РАСХОДЫ			ДЕФИЦИТ (-); ПРОФИЦИТ (+)	
	Уточненный годовой план	Исполнено	%	Уточненный годовой план	Исполнено	%	Уточненный годовой план	Исполнено
На 1 апреля 2017 года	310,3	67,6	21,8	312,1	69,7	22,3	-1,8	-2,1
На 1 апреля 2018 года	329,9	70,1	21,3	331,0	75,8	22,9	-1,1	-5,7
На 1 апреля 2019 года	374,5	79,1	21,1	370,8	84,8	22,9	3,7	-5,7
На 1 апреля 2020 года	383,4	81,2	21,2	379,6	83,4	22,0	3,8	-2,2
На 1 апреля 2021 года	384,6	91,5	23,8	380,0	95,5	25,1	4,6	-4,0

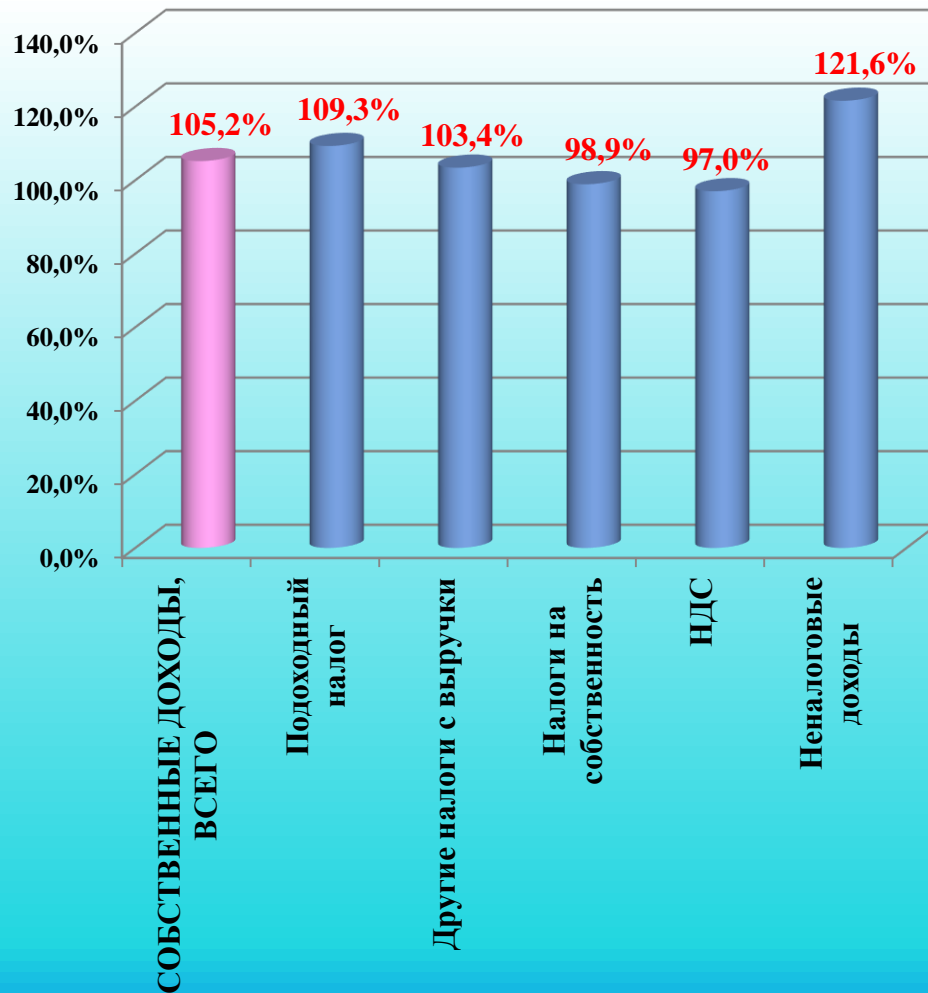
Структура доходов бюджета города Могилева в 1 квартале 2021 года



Структура собственных доходов бюджета города Могилева за 1 квартал 2021 года



Поступление основных доходных источников в динамике,
1 квартал 2020-2021 гг., %



Расходы бюджета города Могилева за 1 квартал 2021 года по функциональной классификации

47,9% (45,7 млн.)
Образование



27,4% (26,2 млн.)
Здравоохранение



9,5% (9,1 млн.)
ЖКХ



3,2% (3,1 млн.)
**Социальная
политика**



3,6% (3,4 млн.)
**Физкультура,
культура**



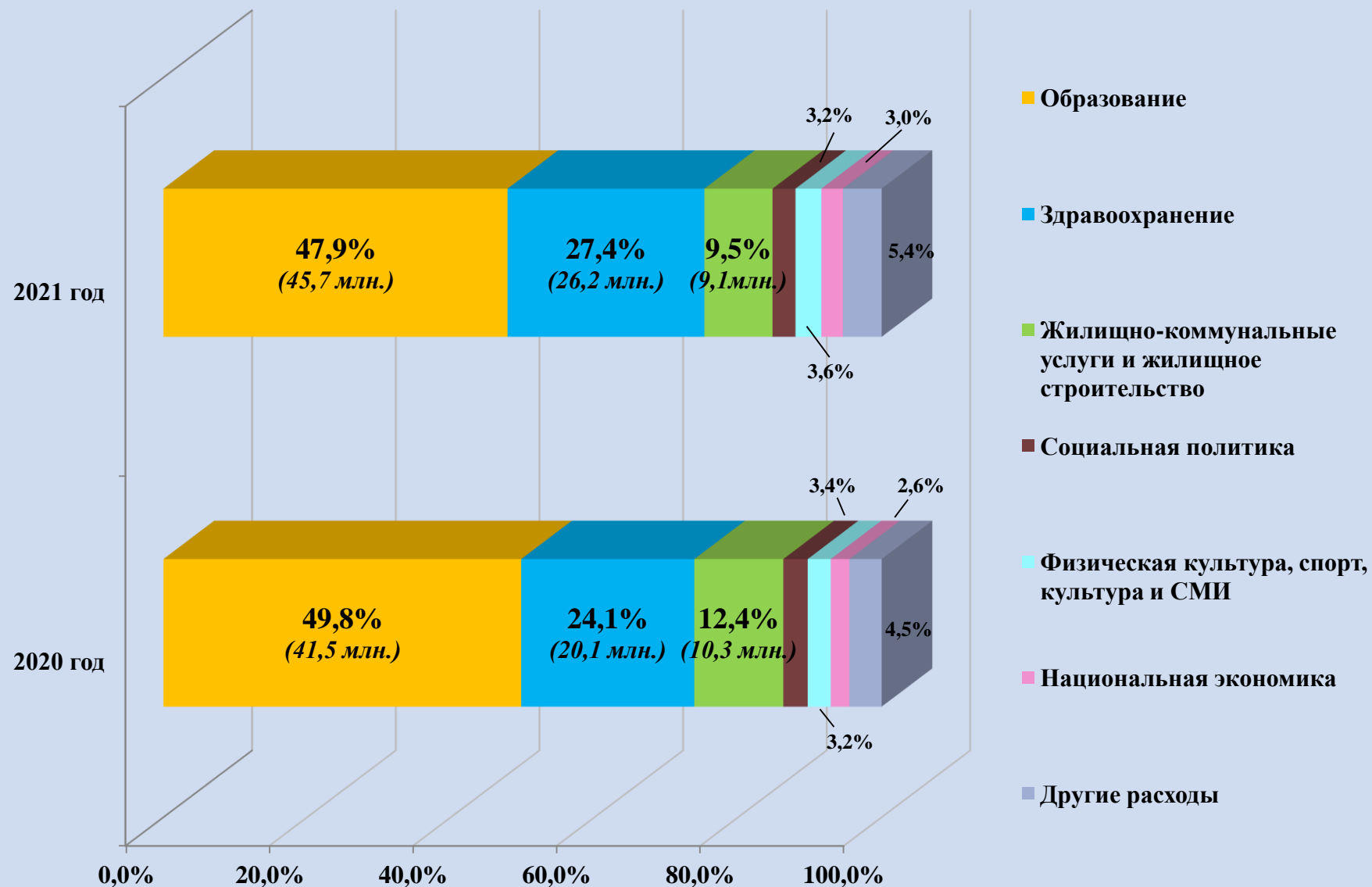
3,0% (2,9 млн.)
**Национальная
экономика**



5,4% (5,1 млн.)
Другие расходы



Структура расходов бюджета города Могилева за 1 квартал 2021 года и 1 квартал 2020 года по функциональной классификации



Расходы бюджета города Могилева за 1 квартал 2021 года по экономической классификации

61,7% (59,0 млн.)

*Заработная плата и взносы
(отчисления) на социальное
страхование*



21,% (20,0 млн.)

*Первоочередные расходы
(продукты питания,
медикаменты, коммунальные
услуги, трансферты населению)*



3,1% (2,9 млн.)

*Субсидии ЖКХ, транспорт
(первоочередные расходы)*



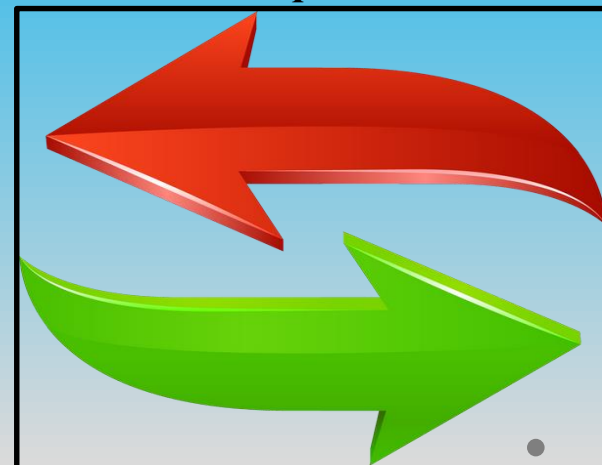
2,7% (2,6 млн.)

*Капитальные расходы
(без капитальных
трансфертов населению)*

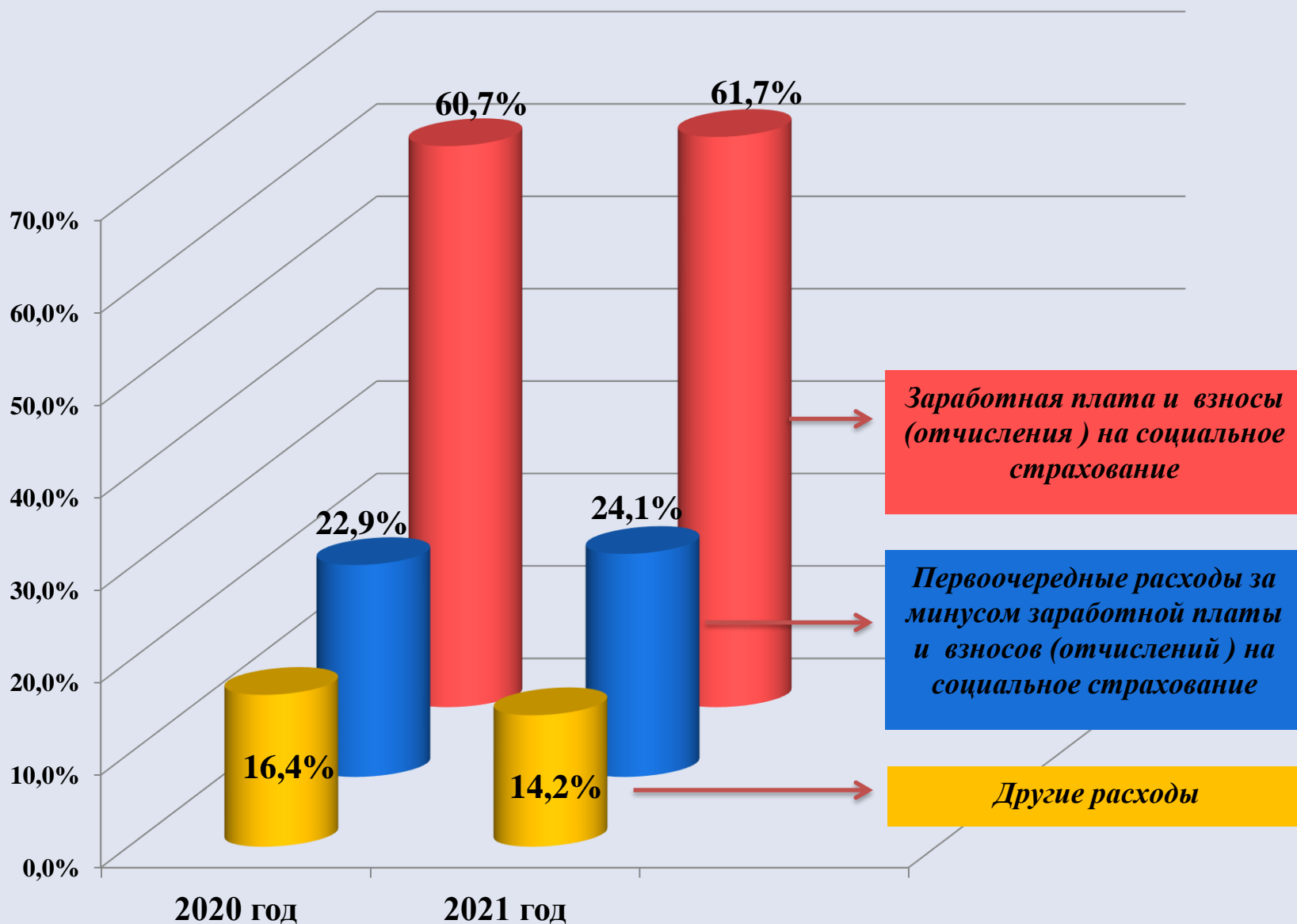


11,5 (11,0 млн.)

Иные расходы



Структура расходов бюджета города Могилева по экономической классификации в динамике за 1 квартал 2020-2021 гг.



*Расходы бюджета города Могилева за 1 квартал 2021 года
по программной классификации*

Бюджет города Могилева

```
graph TD; A[Бюджет города Могилева] --> B[0,9% - Программные расходы]; A --> C[99,1% - Непрограммные расходы]; B --- D[0,8% (0,8 млн.) - Государственная программа "Управление государственными финансами и регулирование финансового рынка" на 2020 год и на период до 2025 года.];
```

0,9% - Программные расходы

99,1% - Непрограммные расходы

0,8% (0,8 млн.) - Государственная программа "Управление государственными финансами и регулирование финансового рынка" на 2020 год и на период до 2025 года.

Долговые обязательства органов местного управления и самоуправления по бюджету города Могилева

млн. рублей

Долговые обязательства	На 1 января 2021	На 1 апреля 2021
Ценные бумаги, размещенные местными исполнительными и распорядительными органами	3,8	2,8
Гарантии местных исполнительных и распорядительных органов, предъявленные к исполнению	0,0	0,0
Бюджетные кредиты	0,0	1,7
Долг органов местного управления и самоуправления	3,8	4,5
Долг, гарантированный органами местного управления и самоуправления	0,0	0,0

***Задолженность по бюджетным ссудам (займам), исполненным
гарантиям по бюджету города Могилева***

млн. рублей

Показатели	На 1 января 2021	На 1 апреля 2021
Задолженность по бюджетным ссудам (займам)	0,2	0,2
в том числе: просроченная задолженность по бюджетным ссудам (займам)	0,0	0,0
Задолженность по исполненным гарантиям	0,0	0,0