

***БЮЛЛЕТЕНЬ  
ОБ ИСПОЛНЕНИИ  
БЮДЖЕТА ГОРОДА  
МОГИЛЕВА***



***НА 1 ЯНВАРЯ 2022 ГОДА***

# Исполнение бюджета города Могилева

млн.рублей

	ДОХОДЫ			РАСХОДЫ			ДЕФИЦИТ (-); ПРОФИЦИТ (+)	
	Уточненный годовой план	Исполнено	%	Уточненный годовой план	Исполнено	%	Уточненный годовой план	Исполнено
На 1 января 2018 года	317,3	315,2	99,3	323,9	318,8	98,4	-6,6	-3,6
На 1 января 2019 года	367,5	366,2	99,6	376,9	374,7	99,4	-9,4	-8,5
На 1 января 2020 года	396,9	393,7	99,2	393,8	390,0	99,0	3,1	3,7
На 1 января 2021 года	376,9	375,8	99,7	373,7	370,9	99,3	3,2	4,9
На 1 января 2022 года	410,9	412,0	100,1	408,7	405,9	99,3	2,2	6,1

## Структура доходов бюджета города Могилева за 2021 год

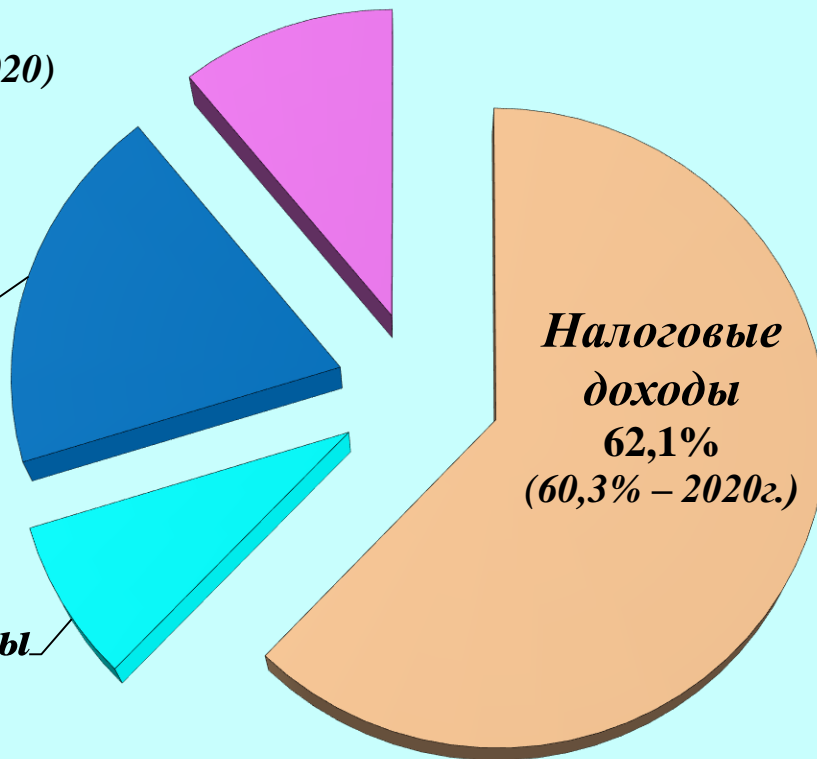
*Субвенции и межбюджетные трансферты*

**10,9%**  
(14,0% - 2020)

*Дотации*  
**18,9%**  
(18,3% - 2020г.)

*Неналоговые доходы*  
**8,1%**  
(7,4% - 2020г.)

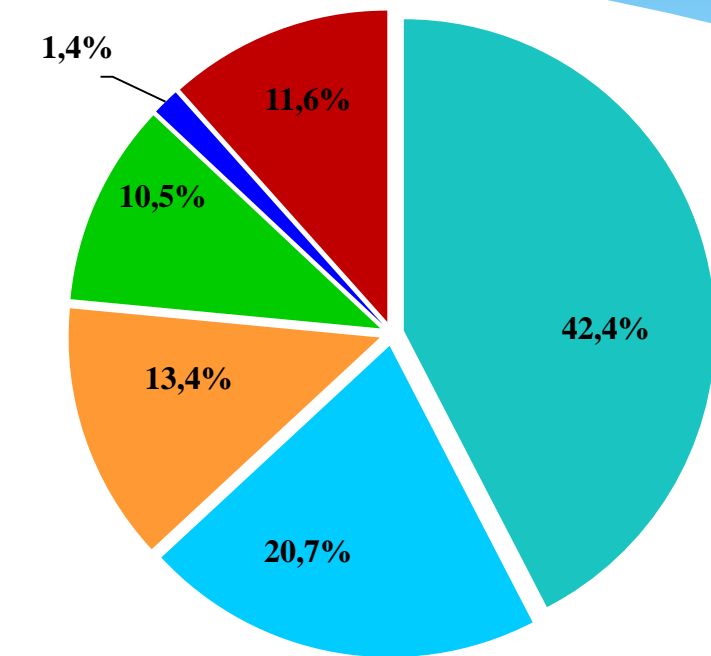
*Налоговые  
доходы*  
**62,1%**  
(60,3% - 2020г.)



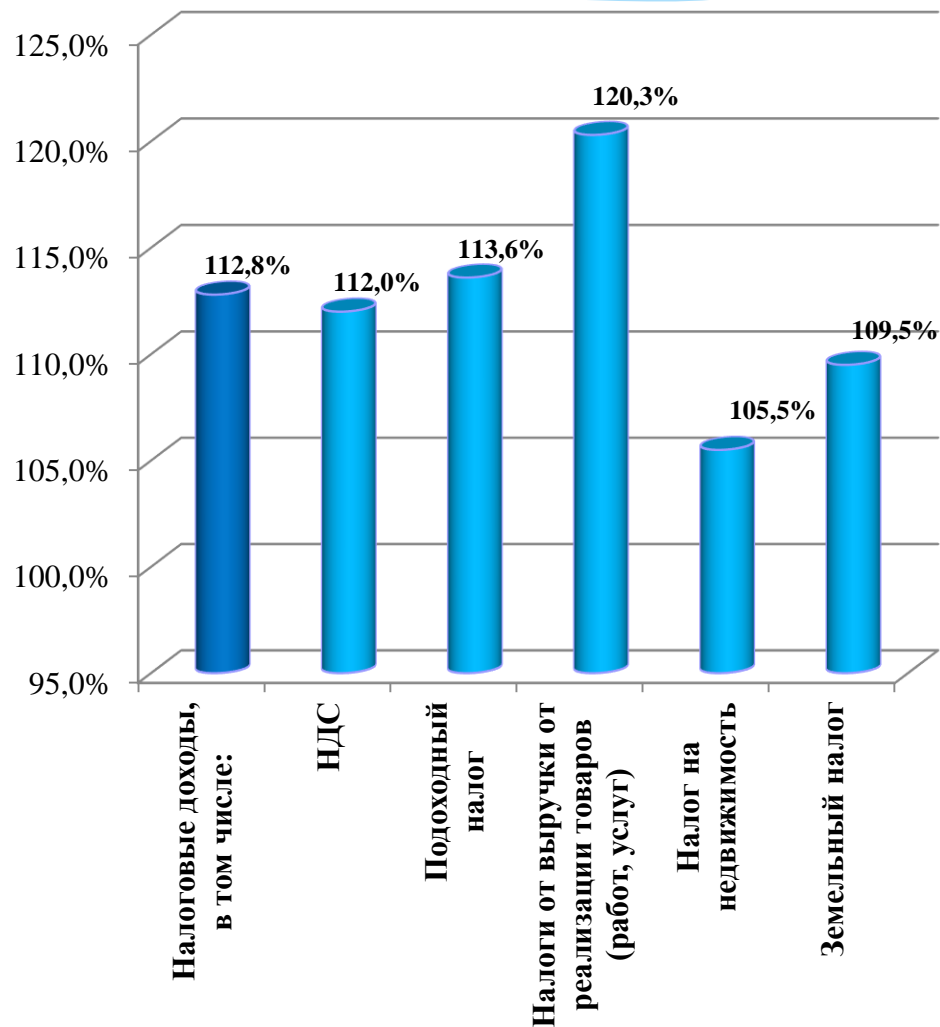
# Структура собственных доходов бюджета

г. Могилева за 2021 год

## Динамика исполнения основных налоговых доходов (2021/2020 гг.)



- Подходный налог
- НДС
- Налоги от выручки от реализации товаров (работ, услуг)
- Налоги на собственность
- Прочие налоговые доходы
- Неналоговые доходы



# *Расходы бюджета города Могилева за 2021 год по функциональной классификации*

**44,5%** (180,8 млн.)  
**Образование**



**25,4%** (102,9 млн.)  
**Здравоохранение**



**14,2%** (57,7 млн.)  
**ЖКХ**




**3,6%** (14,8 млн.)  
**Национальная экономика**




**3,4%** (13,7 млн.)  
**Физкультура, культура**



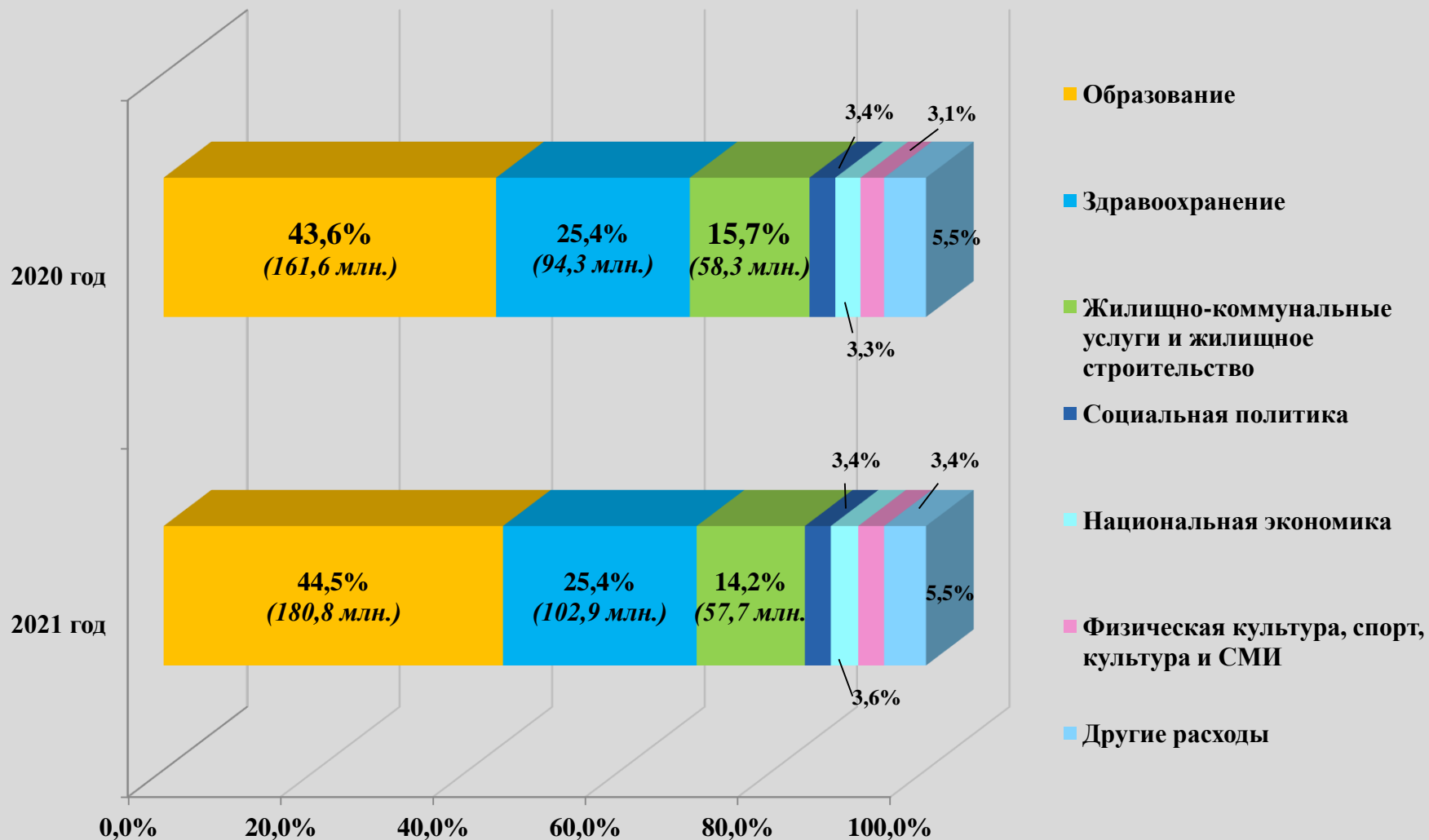
**3,4%** (13,9 млн.)  
**Социальная политика**



**5,5%** (22,1 млн.)  
**Другие расходы**



# Структура расходов бюджета города Могилева в 2020-2021 годах по функциональной классификации



# Расходы бюджета города Могилева в 2021 году по экономической классификации

**57,9%** (235,1 млн.)

*Заработная плата и взносы (отчисления) на социальное страхование*



**7,0%** (28,4 млн.)

*Капитальные расходы*




**18,0%** (73,0 млн.)

*Первоочередные соцсферы (продукты питания, медикаменты, коммунальные услуги, трансферты населению)*




**3,6%** (14,7 млн.)

*Субсидии ЖКХ, транспорт, топливо (первоочередные расходы)*

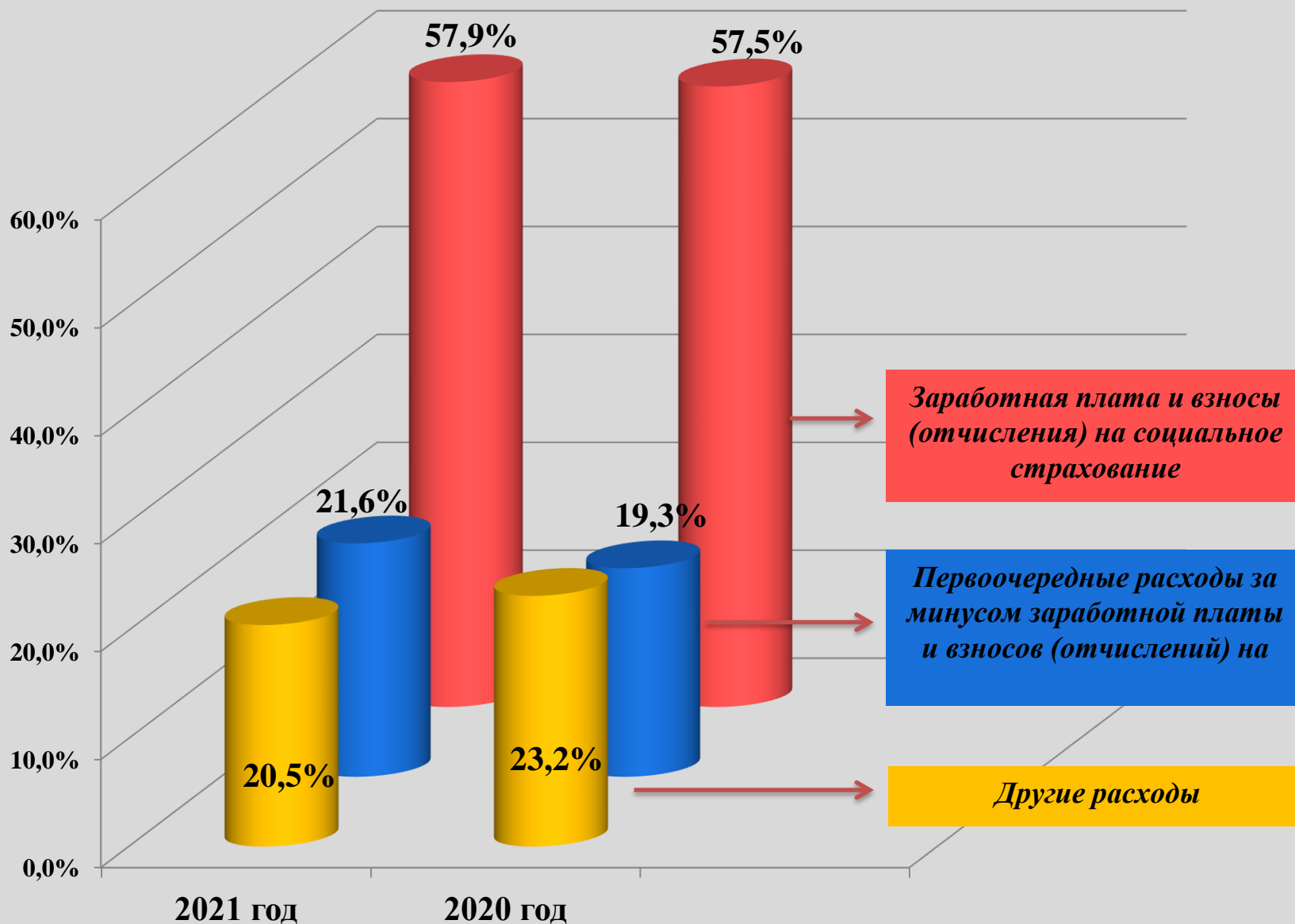


**13,5%** (54,7 млн.)

*Иные расходы*



# *Структура расходов бюджета города Могилева в 2021-2020 годах по экономической классификации*





*Расходы бюджета города Могилева за 2021 год  
по программной классификации*

**Бюджет города Могилева**

**95,0%** - Программные расходы

**5,0%** - Непрограммные расходы

**45,4% (184,0 млн.)** - Государственная программа "Образование и молодежная политика" на 2021-2025 годы

**25,4% (103,1 млн.)** - Государственная программа "Здоровье народа и демографическая безопасность" на 2021-2025 годы

**13,2% (53,5 млн.)** - Государственная программа "Комфортное жилье и благоприятная среда" на 2021-2025 годы

**3,4% (14,0 млн.)** - Государственная программа "Транспортный комплекс" на 2021-2025 годы

**2,4% (9,8 млн.)** - Государственная программа "Физическая культура и спорт" на 2021-2025 годы

**5,2% (21,1 млн.)** - Другие программные расходы

# *Долговые обязательства органов местного управления и самоуправления по бюджету города Могилева*

млн. рублей

<b>Долговые обязательства</b>	<b>На 1 января 2021</b>	<b>На 1 января 2022</b>
<b>Ценные бумаги, размещенные местными исполнительными и распорядительными органами</b>	<b>3,8</b>	<b>0,0</b>
<b>Гарантии местных исполнительных и распорядительных органов, предъявленные к исполнению</b>	<b>0,0</b>	<b>0,0</b>
<b>Бюджетные кредиты</b>	<b>0,0</b>	<b>0,0</b>
<b>Долг органов местного управления и самоуправления</b>	<b>3,8</b>	<b>0,0</b>
<b>Долг, гарантированный органами местного управления и самоуправления</b>	<b>0,0</b>	<b>0,0</b>

## ***Задолженность по бюджетным ссудам (займам), исполненным гарантиям по бюджету города Могилева***

млн. рублей

<b>Показатели</b>	<b>На 1 января 2021</b>	<b>На 1 января 2022</b>
<b>Задолженность по бюджетным ссудам (займам)</b>	<b>0,2</b>	<b>0,1</b>
<b>в том числе: просроченная задолженность по бюджетным ссудам (займам)</b>	<b>0,0</b>	<b>0,0</b>
<b>Задолженность по исполненным гарантиям</b>	<b>0,0</b>	<b>0,0</b>