


***БЮЛЛЕТЕНЬ
ОБ ИСПОЛНЕНИИ
БЮДЖЕТА ГОРОДА
МОГИЛЕВА***



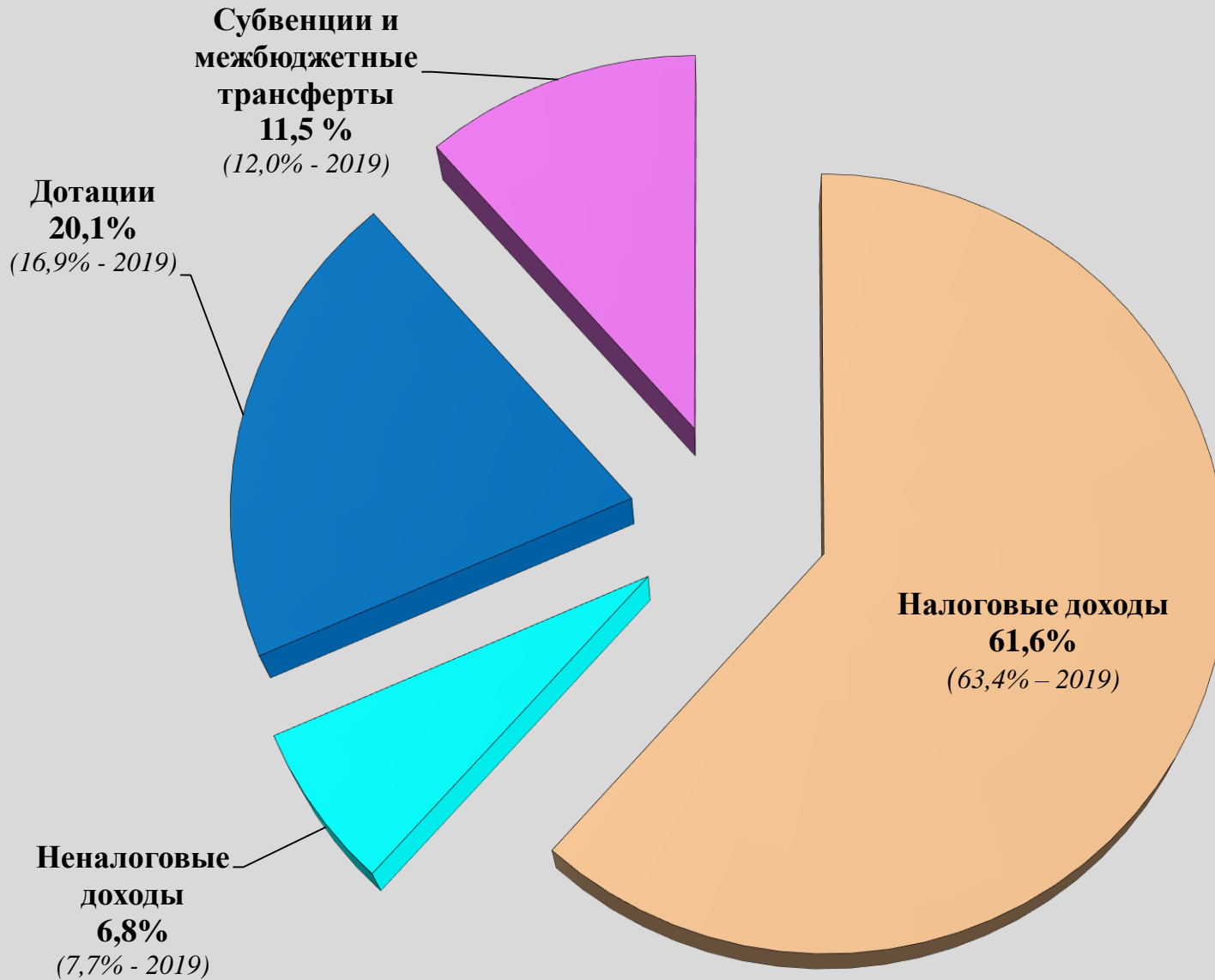
НА 1 ОКТЯБРЯ 2020 ГОДА

Исполнение бюджета города

млн.рублей

	ДОХОДЫ			РАСХОДЫ			ДЕФИЦИТ (-); ПРОФИЦИТ (+)	
	Уточненный годовой план	Исполнено	%	Уточненный годовой план	Исполнено	%	Уточненный годовой план	Исполнено
На 1 октября 2016 года	291,2	211,9	72,8	291,4	204,5	70,2	-0,2	7,4
На 1 октября 2017 года	317,3	222,6	70,2	319,1	228,7	71,7	-1,8	-6,1
На 1 октября 2018 года	356,1	246,0	69,1	357,2	252,7	70,7	-1,1	-6,7
На 1 октября 2019 года	388,5	276,0	71,0	384,8	275,6	71,6	3,7	0,4
На 1 октября 2020года	373,4	269,3	72,1	370,2	266,9	72,1	3,2	2,4

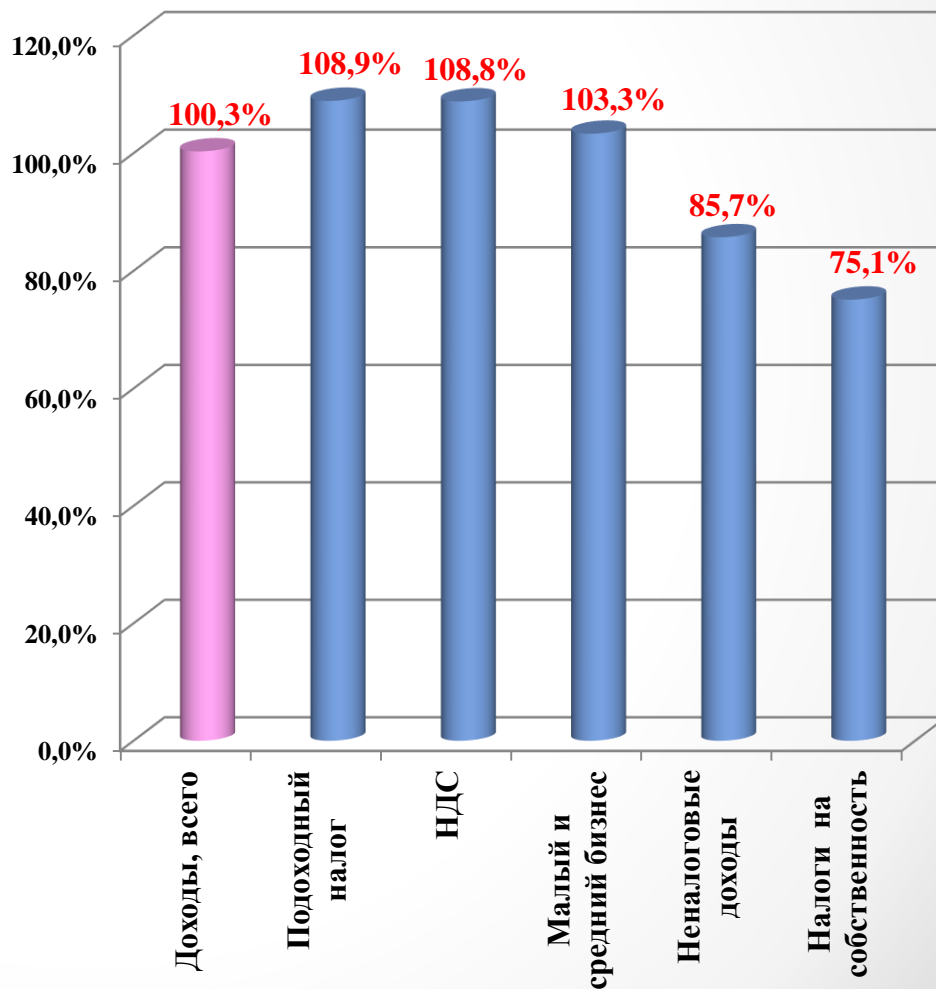
**Структура доходов бюджета города Могилева в динамике
за 9 месяцев 2019 года и 9 месяцев 2020 года**



Структура собственных доходов бюджета города Могилева за 9 месяцев 2020 года



*Поступление основных доходных источников в динамике,
9 месяцев 2019-2020 гг., %*



*Расходы бюджета города Могилева за 9 месяцев 2020 года
по функциональной классификации*

44,4% (118,6 млн.)

Образование



25,3% (67,6 млн.)

Здравоохранение



15,4% (41,1 млн.)

ЖКХ



3,4% (9,2 млн.)

*Социальная
политика*



3,2% (8,5 млн.)

*Физкультура,
культура*



3,0% (7,9 млн.)

*Национальная
экономика*

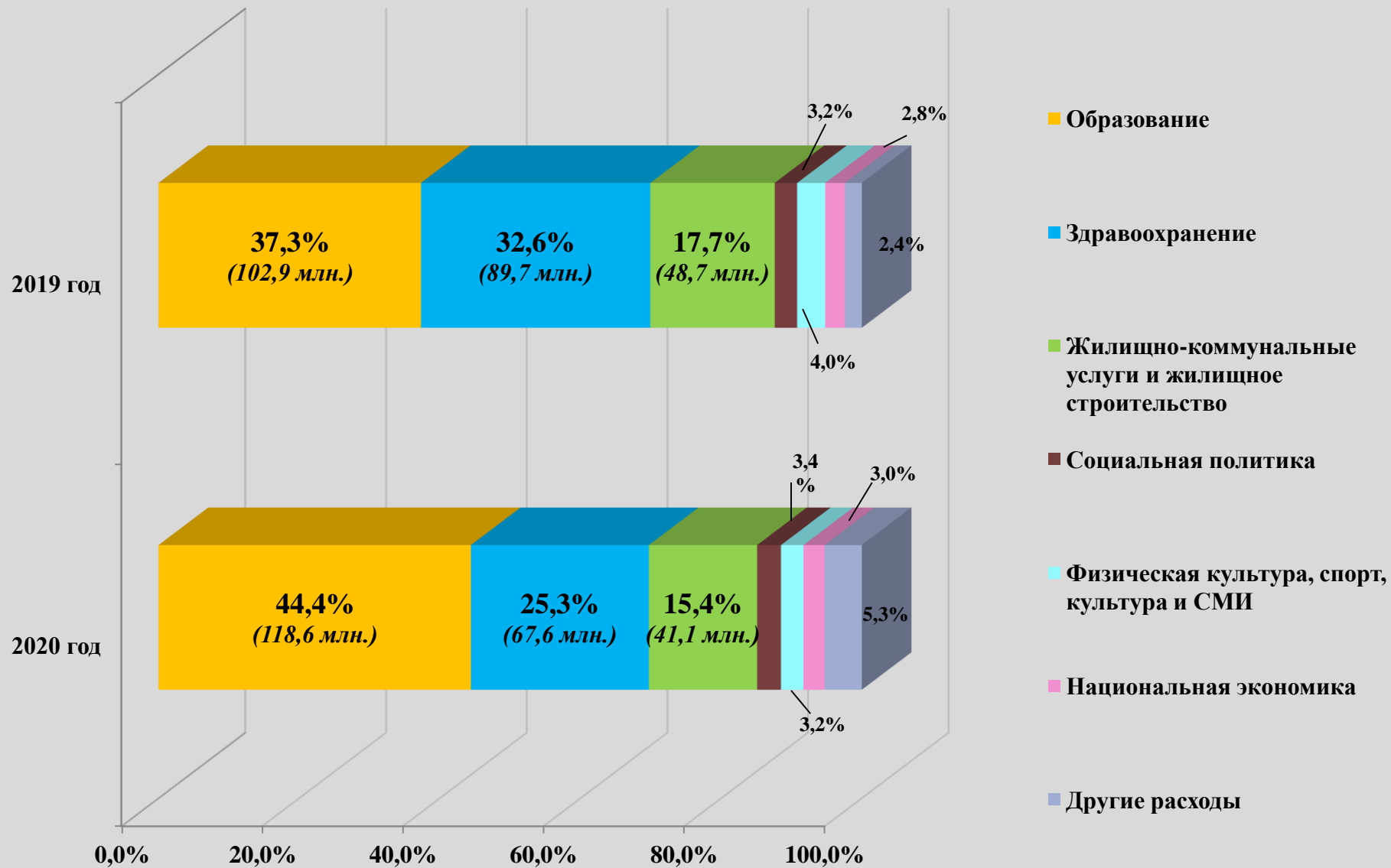


5,3% (14,0 млн.)

Другие расходы



Структура расходов бюджета города Могилева за 9 месяцев 2019 года и 9 месяцев 2020 года по функциональной классификации



Расходы бюджета города Могилева за 9 месяцев 2020 года по экономической классификации

59,2% (158,1 млн.)

*Заработная плата и взносы
(отчисления) на социальное
страхование*



10,7% (28,6 млн.)

*Капитальные расходы
(без капитальных
трансфертов населению)*



15,8% (42,1 млн.)

*Первоочередные расходы
(продукты питания,
медикаменты, коммунальные
услуги, трансферты населению)*




2,9% (7,7млн.)

*Субсидии ЖКХ, транспорт
(первоочередные расходы)*

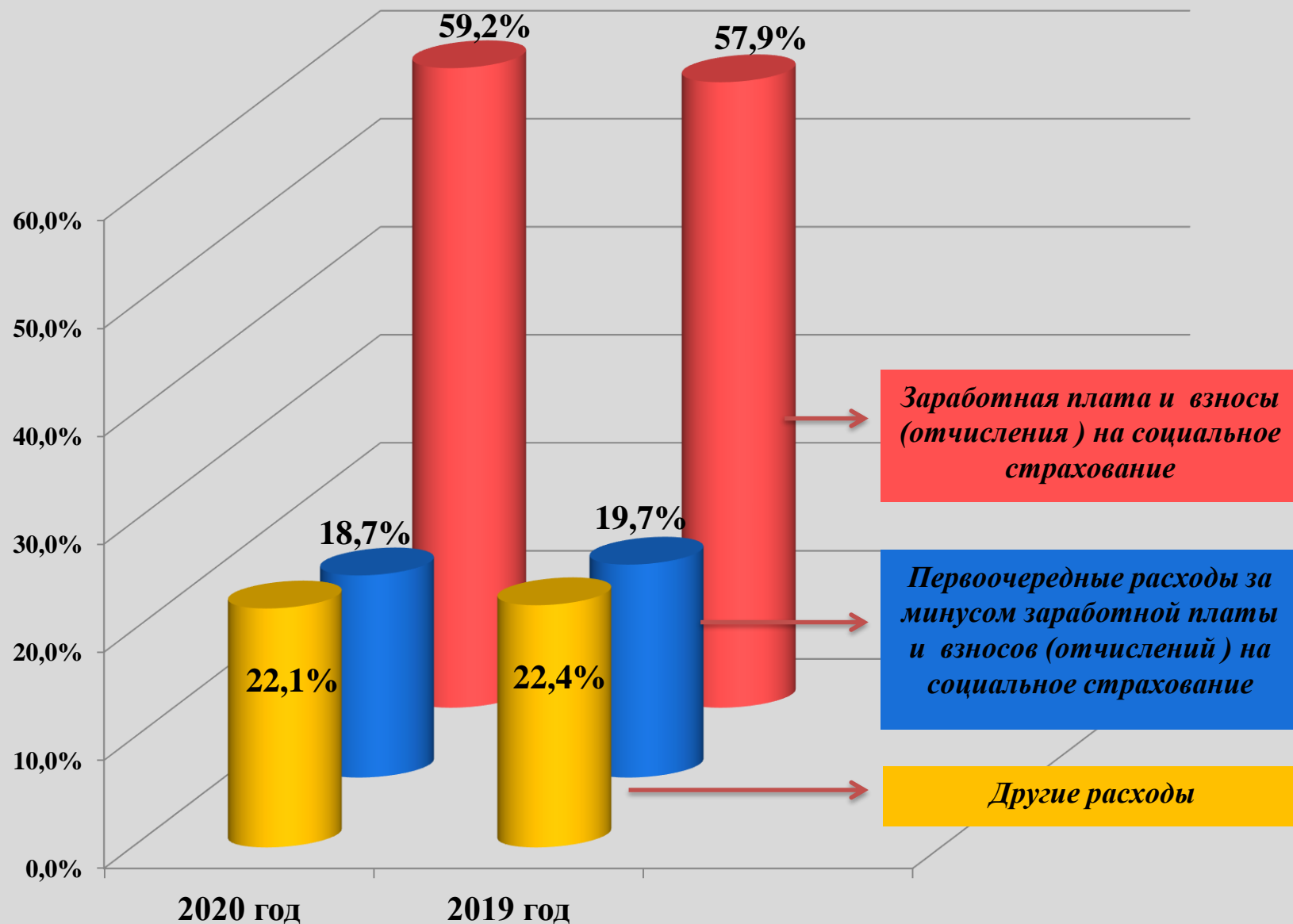


11,4% (30,4 млн.)

Иные расходы



*Структура расходов бюджета города Могилева в 9 месяцев 2020 года
и в 9 месяцев 2019 года по экономической классификации*



*Расходы бюджета города Могилева за 9 месяцев 2020 года
по программной классификации*

Бюджет города Могилева

93,4% - Программные расходы

6,6% - Непрограммные расходы

44,8% (119,6 млн.) - Государственная программа "Образование и молодежная политика" на 2016 - 2020 годы

25,4% (67,9 млн.) - Государственная программа "Здоровье народа и демографическая безопасность Республики Беларусь" на 2016-2020 годы

13,7% (36,5 млн.) - Государственная программа "Комфортное жилье и благоприятная среда" на 2016 - 2020 годы

2,7% (7,3 млн.) - Государственная программа развития транспортного комплекса Республики Беларусь на 2016-2020 годы

2,2% (5,9 млн.) - Государственная программа развития физической культуры и спорта в Республике Беларусь на 2016 - 2020 годы

4,6% (12,0 млн.) - Другие программные расходы

Долговые обязательства органов местного управления и самоуправления по бюджету города Могилева

млн. рублей

Долговые обязательства	На 1 января 2020	На 1 октября 2020
Ценные бумаги, размещенные местными исполнительными и распорядительными органами	7,6	4,7
Гарантии местных исполнительных и распорядительных органов, предъявленные к исполнению	0,0	0,0
Бюджетные кредиты	0,0	0,8
Долг органов местного управления и самоуправления	7,6	5,5
Долг, гарантированный органами местного управления и самоуправления	0,0	0,0

***Задолженность по бюджетным ссудам (займам), исполненным
гарантиям по бюджету города Могилева***

млн. рублей

Показатели	На 1 января 2020	На 1 октября 2020
Задолженность по бюджетным ссудам (займам)	0,3	0,2
в том числе: просроченная задолженность по бюджетным ссудам (займам)	0,0	0,0
Задолженность по исполненным гарантиям	0,0	0,0