


***БЮЛЛЕТЕНЬ
ОБ ИСПОЛНЕНИИ
БЮДЖЕТА ГОРОДА
МОГИЛЕВА***

НА 1 ИЮЛЯ 2020 ГОДА

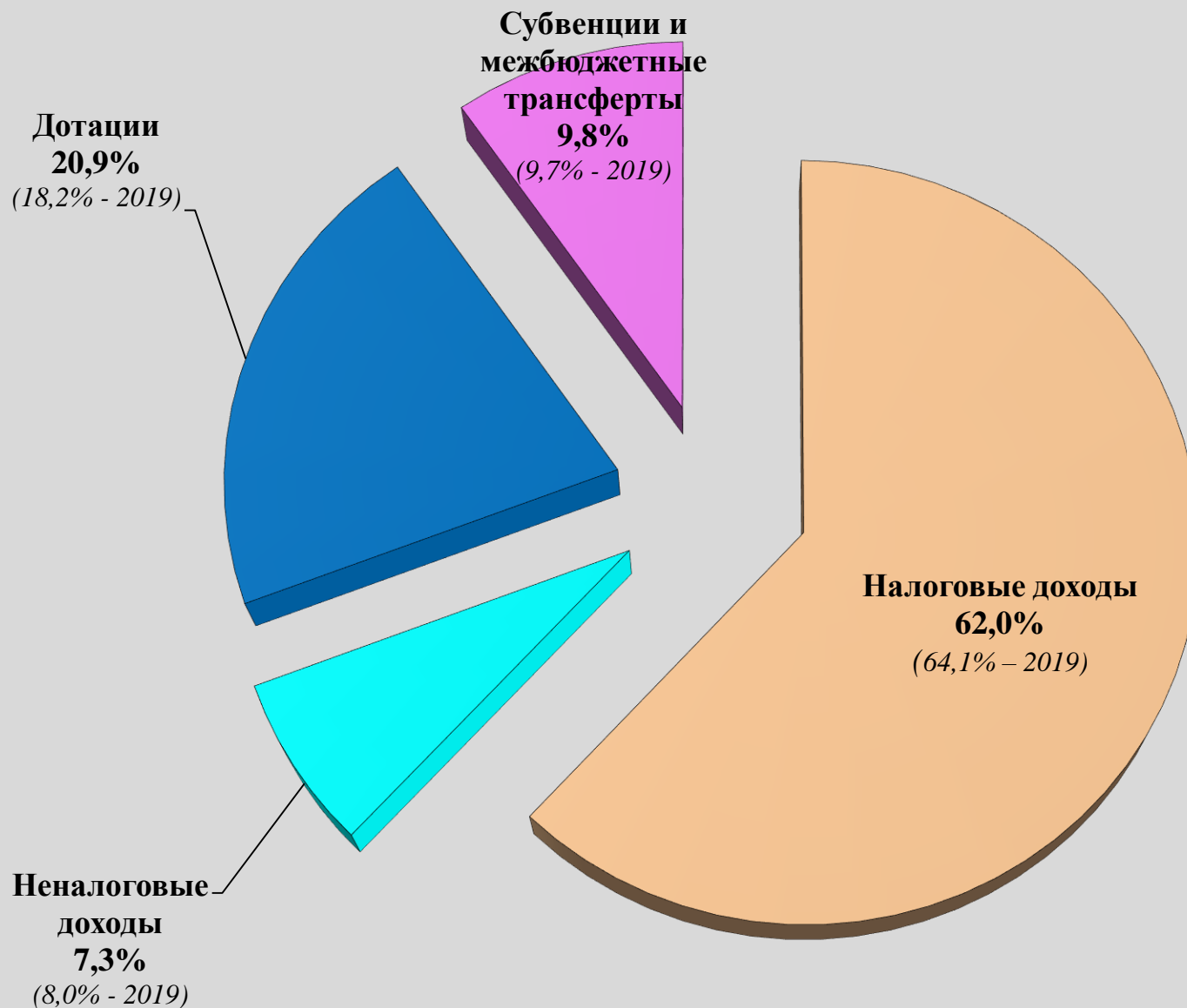


ИСПОЛНЕНИЕ БЮДЖЕТА

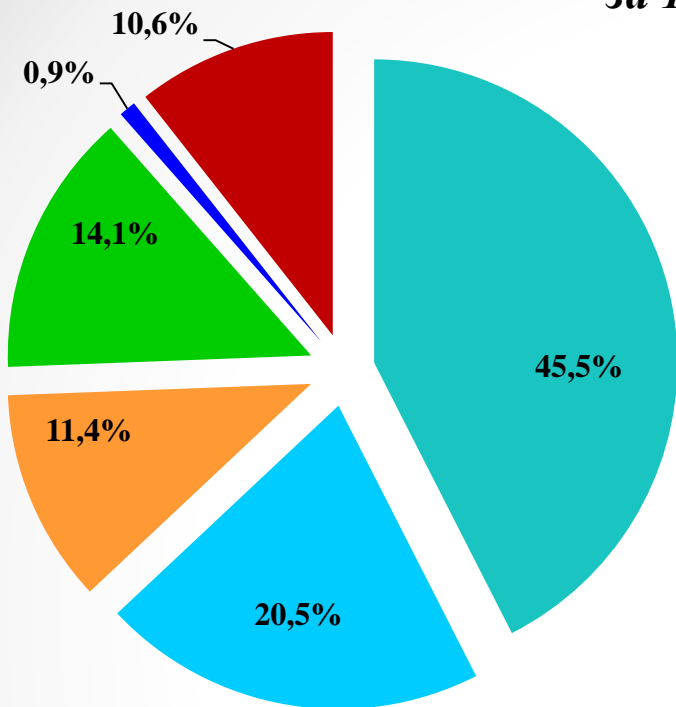
млн.рублей

	ДОХОДЫ			РАСХОДЫ			ДЕФИЦИТ (-); ПРОФИЦИТ (+)	
	Уточненный годовой план	Исполнено	%	Уточненный годовой план	Исполнено	%	Уточненный годовой план	Исполнено
На 1 июля 2016 года	266,1	130,4	49,0	266,2	133,3	50,1	-0,1	-2,9
На 1 июля 2017 года	312,7	144,5	46,2	314,5	151,7	48,2	-1,8	-7,2
На 1 июля 2018 года	347,9	164,4	47,2	349,0	171,8	49,2	-1,1	-7,4
На 1 июля 2019 года	378,5	180,4	47,6	374,8	185,4	49,5	3,7	-5,0
На 1 июля 2020 года	378,0	177,4	46,9	374,8	180,5	48,2	3,2	-3,1

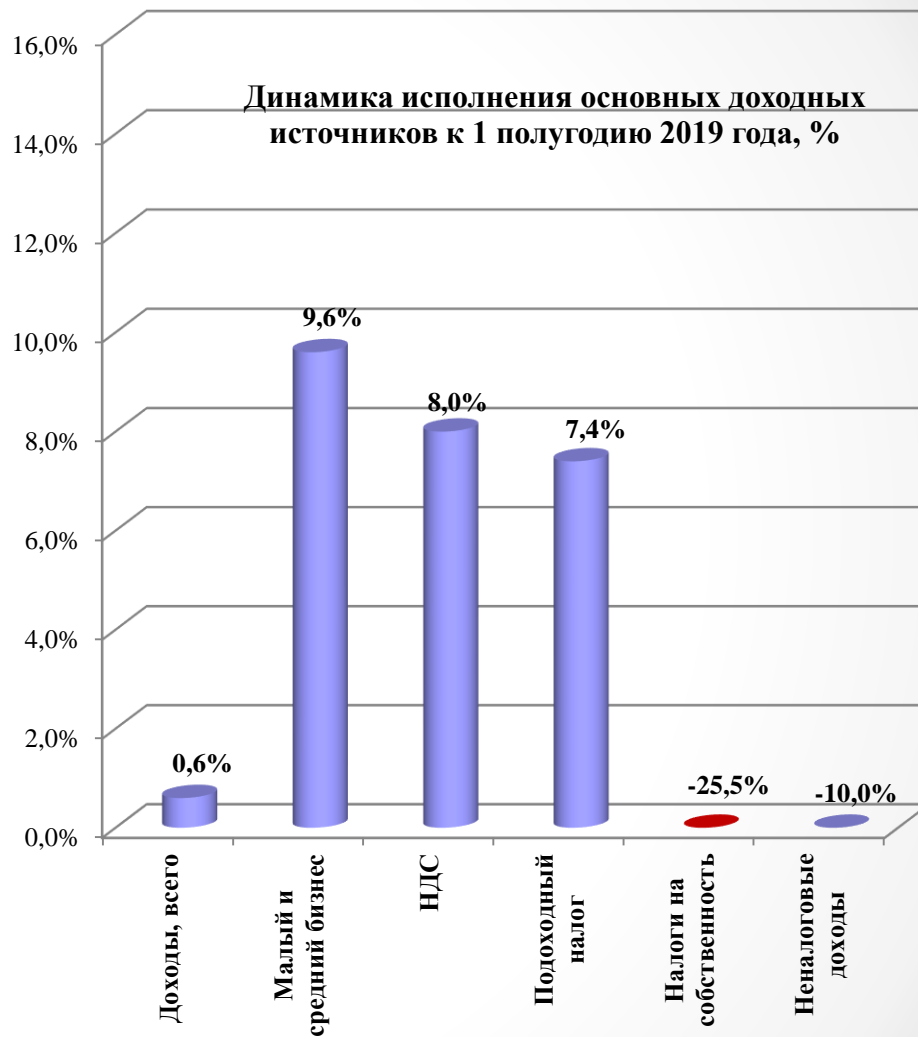
Структура доходов бюджета города Могилева за 1 полугодие 2020 года и за 1 полугодие 2019



Структура собственных доходов бюджета города Могилева за 1 полугодие 2020 года



- Подходный налог
- НДС
- Налоги на собственность
- Малый и средний бизнес
- Прочие налоги
- Неналоговые доходы



*Расходы бюджета города Могилева за 1 полугодие 2020 года
по функциональной классификации*

48,6% (87,7 млн.)
Образование



23,9% (43,2 млн.)
Здравоохранение



13,8% (24,9 млн.)
ЖКХ



3,1% (5,6 млн.)
**Социальная
политика**



3,2% (5,7 млн.)
**Физкультура,
культура**



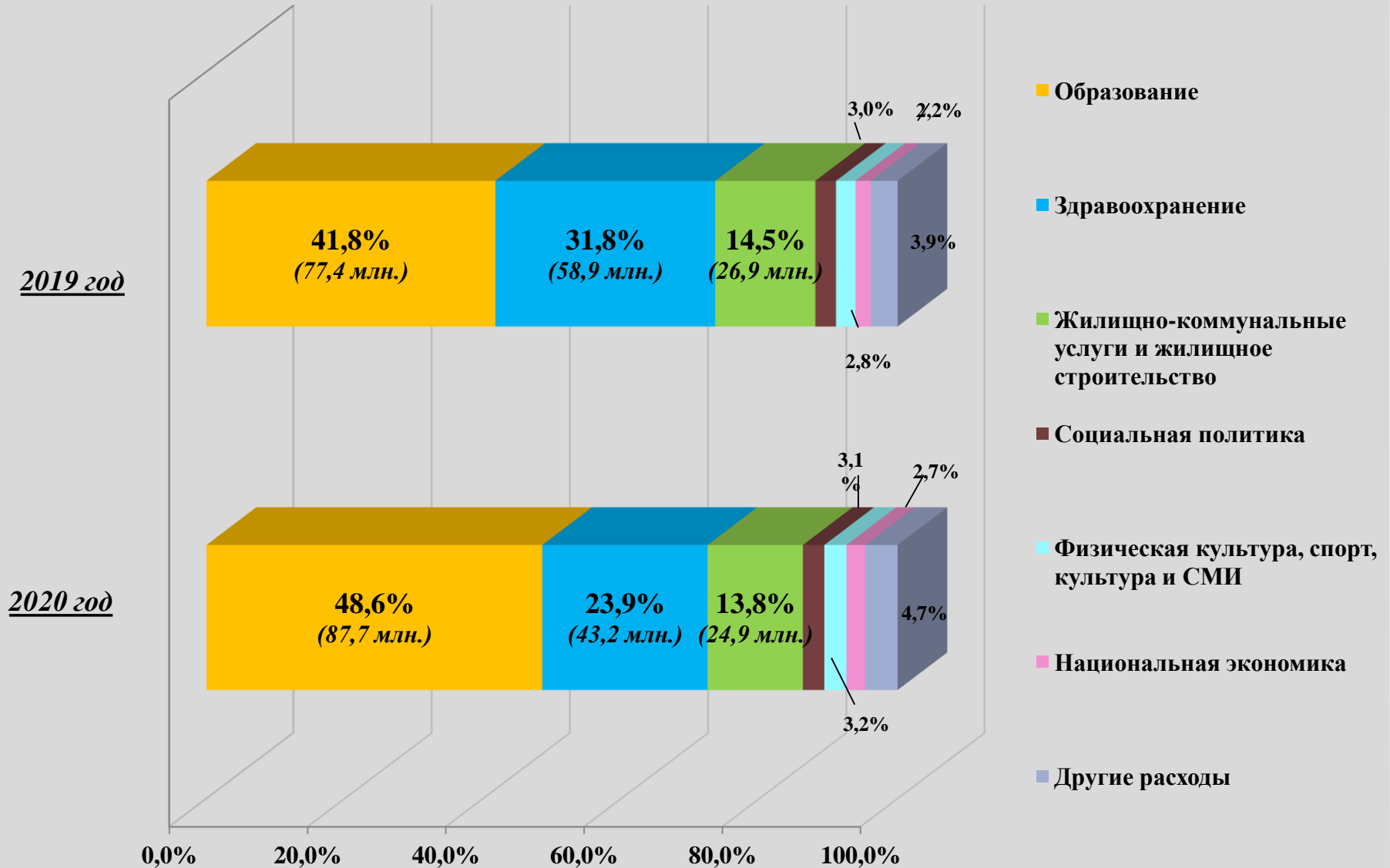
2,7% (4,9 млн.)
**Национальная
экономика**



4,7% (8,5 млн.)
Другие расходы



Структура расходов бюджета города Могилева за 1 полугодие 2019 года и 1 полугодие 2020 года по функциональной классификации



Расходы бюджета города Могилева в 1 полугодии 2020 года по экономической классификации

61,7% (111,3 млн.)

*Заработная плата и взносы
(отчисления) на социальное
страхование*



8,4% (15,2 млн.)

*Капитальные расходы
(без капитальных
трансфертов населению)*



16,7% (30,1 млн.)

*Первоочередные расходы
(продукты питания,
медикаменты, коммунальные
услуги, трансферты населению)*




2,7% (4,9 млн.)

*Субсидии ЖКХ, транспорт
(первоочередные расходы)*

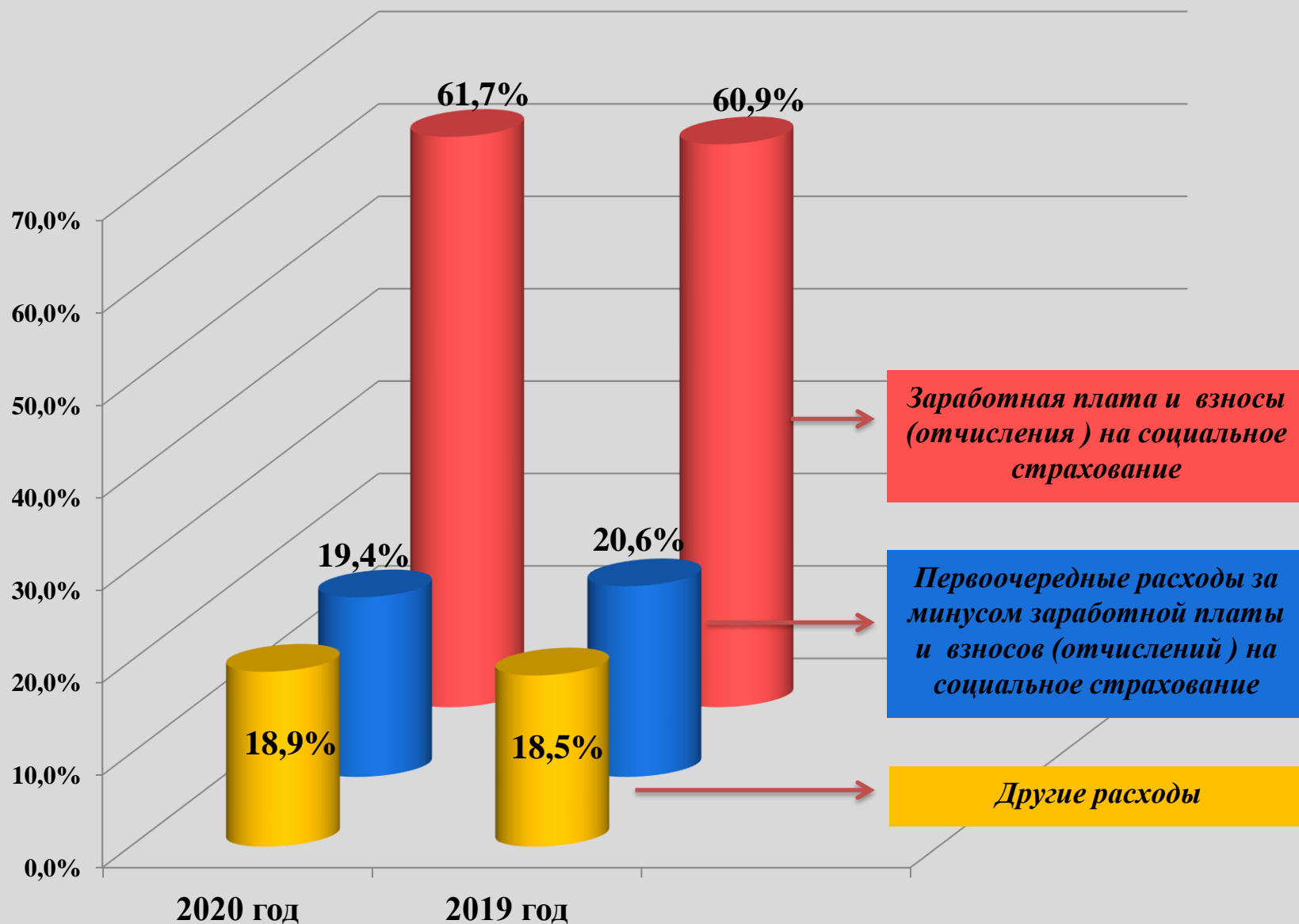


10,5% (19,0 млн.)

Иные расходы



Структура расходов бюджета города Могилева в 1 полугодии 2020 года и в 1 полугодии 2019 года по экономической классификации



*Расходы бюджета города Могилева за 1 полугодие 2020 года
по программной классификации*

Бюджет города Могилева

94,2% - Программные расходы

5,8% - Непрограммные расходы

49,2% (88,8 млн.) - Государственная программа "Образование и молодежная политика" на 2016 - 2020 годы

23,9% (43,1 млн.) - Государственная программа "Здоровье народа и демографическая безопасность Республики Беларусь" на 2016-2020 годы

12,4% (22,4 млн.) - Государственная программа "Комфортное жилье и благоприятная среда" на 2016 - 2020 годы

2,6% (4,7 млн.) - Государственная программа развития транспортного комплекса Республики Беларусь на 2016-2020 годы

2,2% (4,0 млн.) - Государственная программа развития физической культуры и спорта в Республике Беларусь на 2016 - 2020 годы

3,9% (7,0 млн.) - Другие программные расходы

Долговые обязательства органов местного управления и самоуправления по бюджету города Могилева

млн. рублей

Долговые обязательства	На 1 января 2020	На 1 июля 2020
Ценные бумаги, размещенные местными исполнительными и распорядительными органами	7,6	5,7
Гарантии местных исполнительных и распорядительных органов, предъявленные к исполнению	0,0	0,0
Бюджетные кредиты	0,0	1,8
Долг органов местного управления и самоуправления	7,6	7,5
Долг, гарантированный органами местного управления и самоуправления	0,0	0,0

***Задолженность по бюджетным ссудам (займам), исполненным
гарантиям по бюджету города Могилева***

млн. рублей

Показатели	На 1 января 2020	На 1 июля 2020
Задолженность по бюджетным ссудам (займам)	0,3	0,2
в том числе: просроченная задолженность по бюджетным ссудам (займам)	0,0	0,0
Задолженность по исполненным гарантиям	0,0	0,0