

БЮЛЛЕТЕНЬ ОБ ИСПОЛНЕНИИ БЮДЖЕТА ГОРОДА МОГИЛЕВА

НА 1 АПРЕЛЯ 2020 ГОДА

Исполнение бюджета в динамике

млн.рублей

	ДОХОДЫ			РАСХОДЫ			ДЕФИЦИТ (-); ПРОФИЦИТ (+)	
	Уточненный годовой план	Исполнено	%	Уточненный годовой план	Исполнено	%	Уточненный годовой план	Исполнено
На 1 апреля 2016 года	278,2	58,3	21,0	278,2	60,8	21,9	0,0	-2,5
На 1 апреля 2017 года	310,3	67,6	21,8	312,1	69,7	22,3	-1,8	-2,1
На 1 апреля 2018 года	329,9	70,1	21,3	331,0	75,8	22,9	-1,1	-5,7
На 1 апреля 2019 года	374,5	79,1	21,1	370,8	84,8	22,9	3,7	-5,7
На 1 апреля 2020 года	383,4	81,2	21,2	379,6	83,4	22,0	3,8	-2,2

Структура доходов бюджета города Могилева в 1 квартале 2020 года

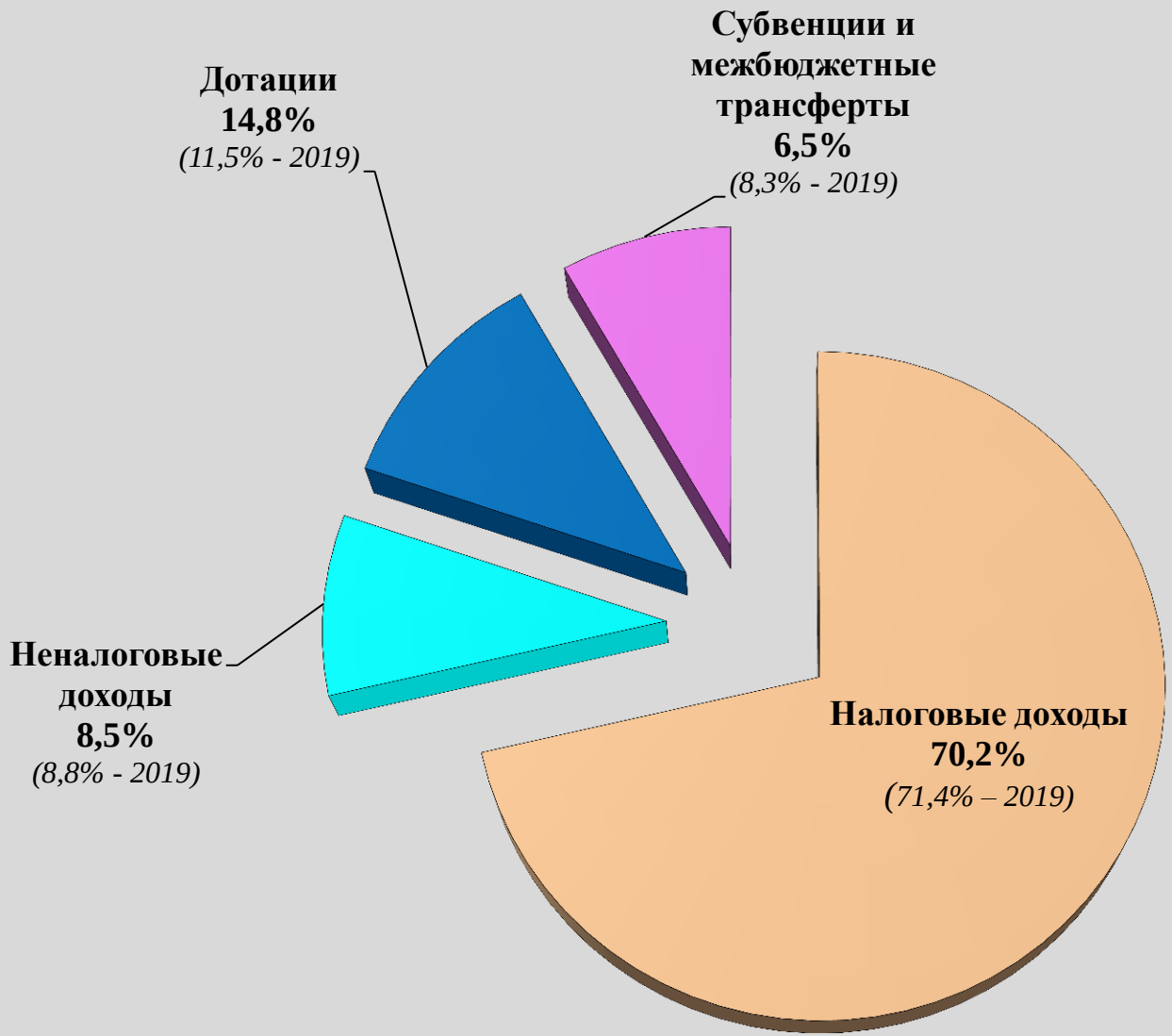

Структура собственных доходов бюджета города Могилева за 1 квартал 2020 года

Поступление основных доходных источников в динамике, 1 квартал 2019-2020 гг., %

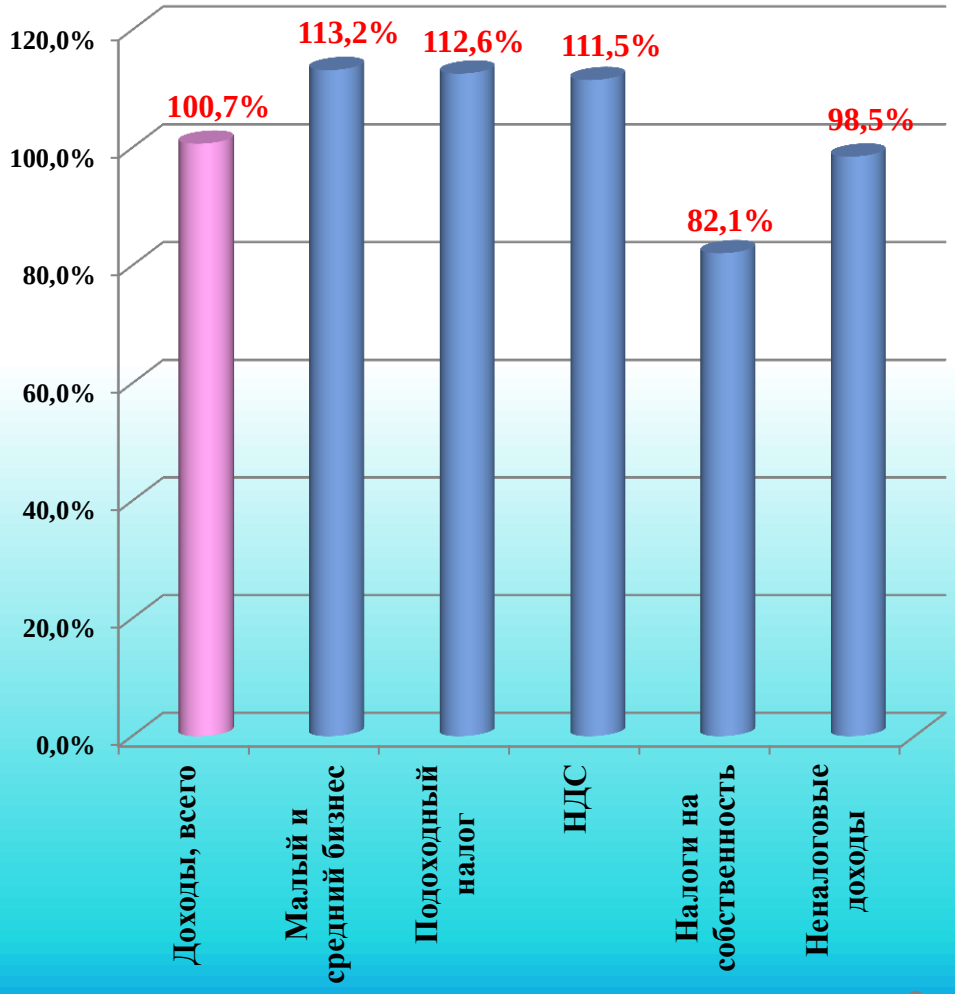

Расходы бюджета города Могилева за 1 квартал 2020 года по функциональной классификации

***49,8%** (41,5 млн.)*
Образование

***24,1%** (20,1 млн.)*
Здравоохранение

***12,4%** (10,3 млн.)*
ЖКХ

***3,4%** (2,8 млн.)*
Социальная политика

***3,2%** (2,7 млн.)*
Физкультура, культура

***2,6%** (2,2 млн.)*
Национальная экономика

***4,5%** (3,8 млн.)*
Другие расходы

Структура расходов бюджета города Могилева за 1 квартал 2019 года и 1 квартал 2020 года по функциональной классификации

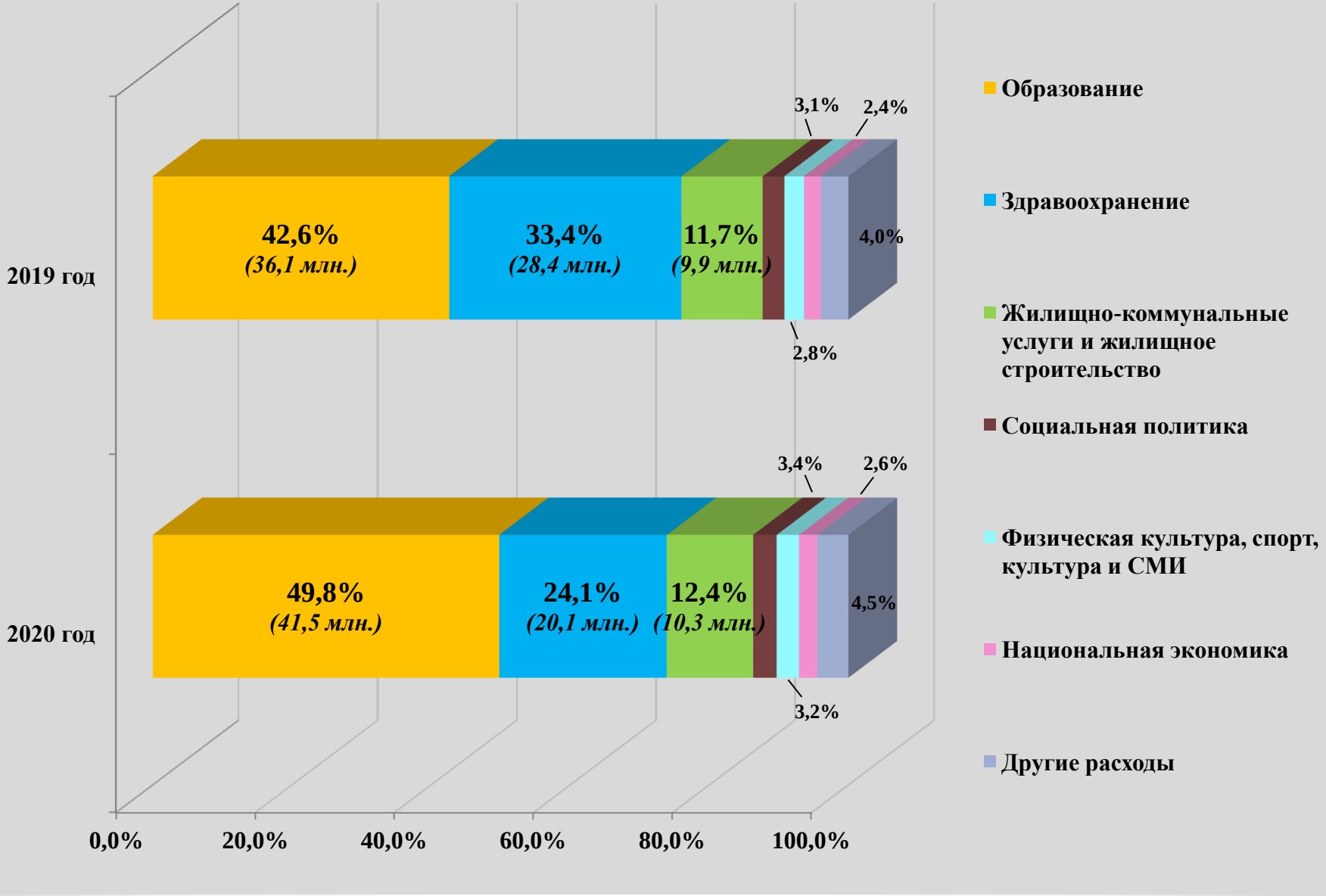

Расходы бюджета города Могилева в 1 квартал 2020 года по экономической классификации

***60,7%** (50,6 млн.)*
Заработная плата и взносы (отчисления) на социальное страхование

***20,3%** (16,9 млн.)*
Первоочередные расходы (продукты питания, медикаменты, коммунальные услуги, трансферты населению)

***2,6%** (2,2 млн.)*
Субсидии ЖКХ, транспорт (первоочередные расходы)

***6,1%** (5,1 млн.)*
Капитальные расходы (без капитальных трансфертов населению)

***10,3%** (8,6 млн.)*
Иные расходы



Структура расходов бюджета города Могилева по экономической классификации в динамике за 1 квартал 2019-2020 гг.

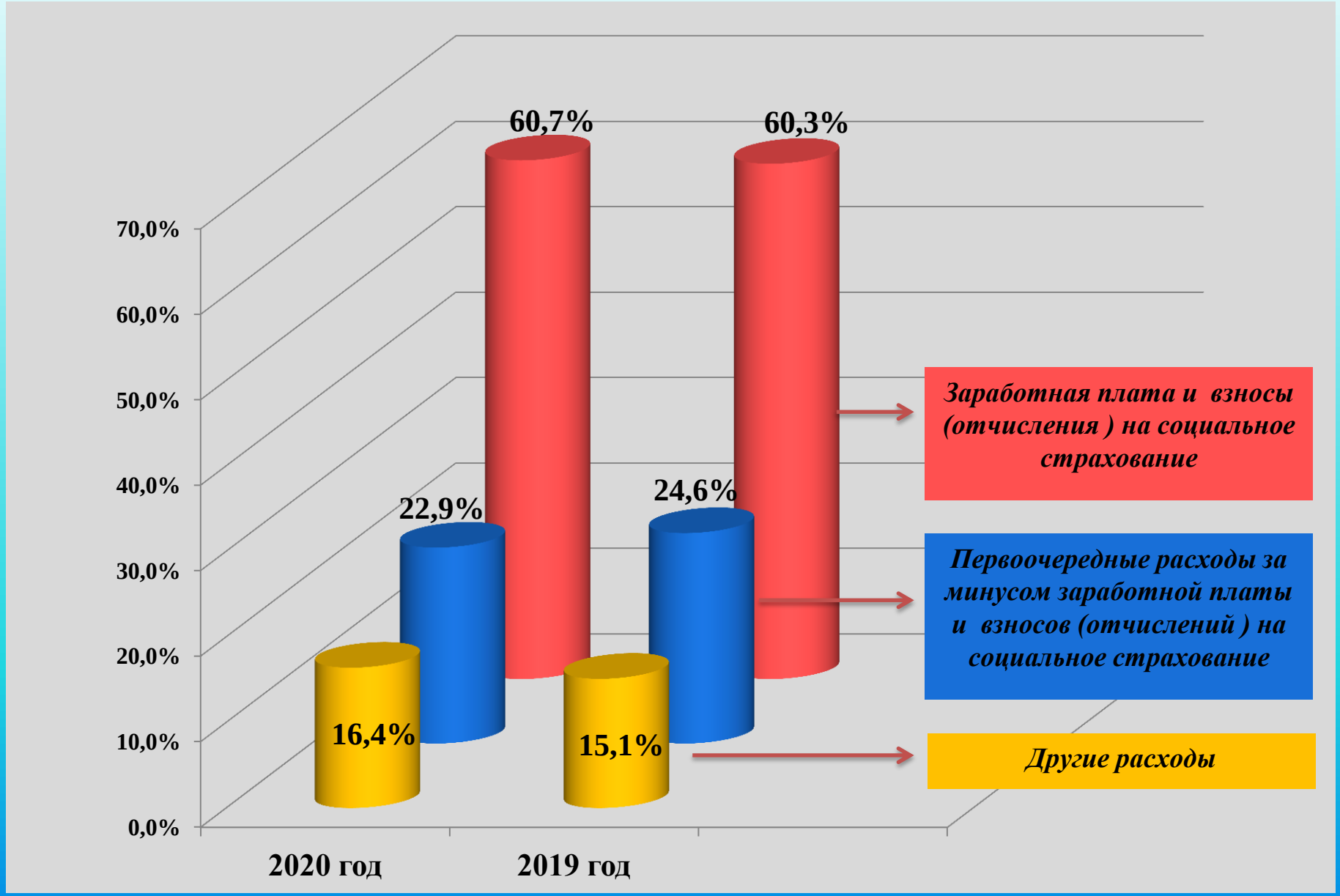

Расходы бюджета города Могилева за 1 квартал 2020 года по программной классификации

Бюджет города Могилева

95,1% - Программные расходы

4,9% - Непрограммные расходы

50,6% (42,2 млн.) - Государственная программа "Образование и молодежная политика" на 2016 - 2020 годы

24,1% (20,1 млн.) - Государственная программа "Здоровье народа и демографическая безопасность Республики Беларусь" на 2016-2020 годы

12,0% (10,0 млн.) - Государственная программа "Комфортное жилье и благоприятная среда" на 2016 - 2020 годы

2,5% (2,1млн.) - Государственная программа развития транспортного комплекса Республики Беларусь на 2016-2020 годы

2,2% (1,8 млн.) - Государственная программа развития физической культуры и спорта в Республике Беларусь на 2016 - 2020 годы

3,7% (3,1 млн.) - Другие программные расходы

Долговые обязательства органов местного управления и самоуправления по бюджету города Могилева

млн. рублей

Долговые обязательства	На 1 января 2020	На 1 апреля 2020
Ценные бумаги, размещенные местными исполнительными и распорядительными органами	**7,6**	**6,7**
Гарантии местных исполнительных и распорядительных органов, предъявленные к исполнению	**0,0**	**0,0**
Бюджетные кредиты	**0,0**	**0,0**
Долг органов местного управления и самоуправления	**7,6**	**6,7**
Долг, гарантированный органами местного управления и самоуправления	**0,0**	**0,0**

Задолженность по бюджетным ссудам (займам), исполненным гарантиям по бюджету города Могилева

млн. рублей

Показатели	На 1 января 2020	На 1 апреля 2020
Задолженность по бюджетным ссудам (займам)	**0,3**	**0,2**
в том числе: просроченная задолженность по бюджетным ссудам (займам)	**0,0**	**0,0**
Задолженность по исполненным гарантиям	**0,0**	**0,0**