


***БЮЛЛЕТЕНЬ
ОБ ИСПОЛНЕНИИ
БЮДЖЕТА ГОРОДА
МОГИЛЕВА***



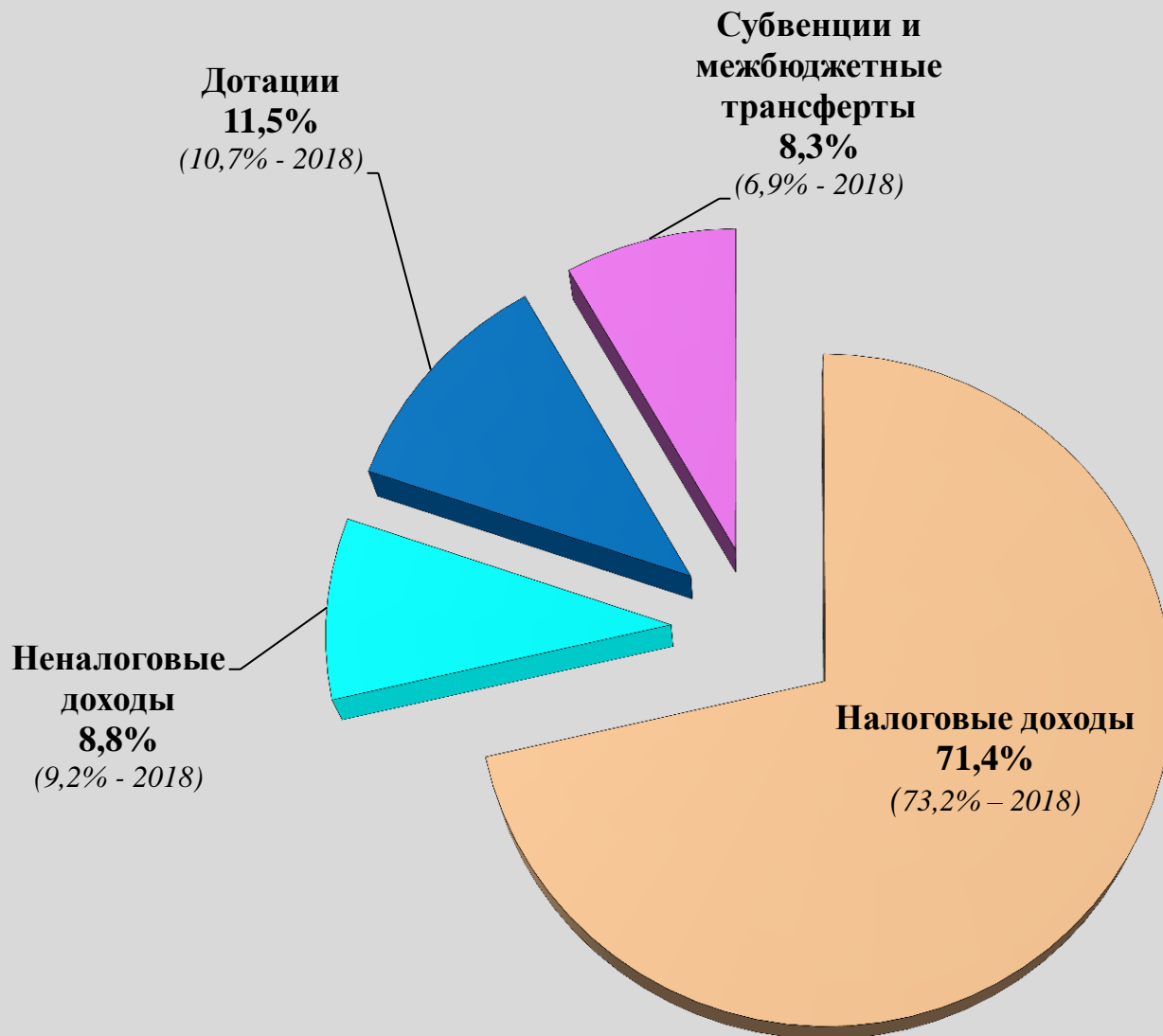
НА 1 АПРЕЛЯ 2019 ГОДА

ИСПОЛНЕНИЕ БЮДЖЕТА

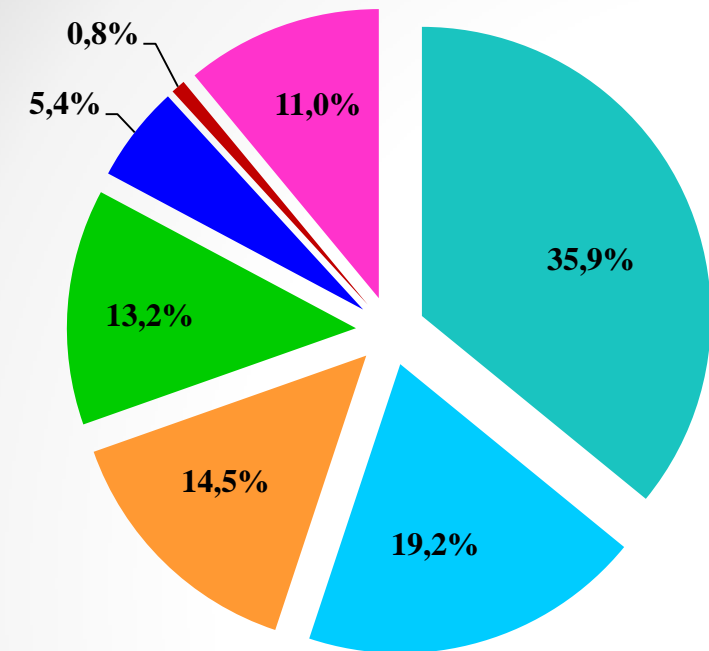
млн.рублей

| | ДОХОДЫ | | | РАСХОДЫ | | | ДЕФИЦИТ (-); ПРОФИЦИТ (+) | |
|-----------------------------|----------------------------|-----------|------|-------------------------------|-----------|------|------------------------------|-----------|
| | Уточненный годовой план | Исполнено | % | Уточненный годовой план | Исполнено | % | Уточненный годовой план | Исполнено |
| На 1 апреля 2015 года | 262,7 | 52,4 | 19,9 | 262,7 | 56,0 | 21,3 | 0,0 | -3,6 |
| На 1 апреля 2016 года | 278,2 | 58,3 | 21,0 | 278,2 | 60,8 | 21,9 | 0,0 | -2,5 |
| На 1 апреля 2017 года | 310,3 | 67,6 | 21,8 | 312,1 | 69,7 | 22,3 | -1,8 | -2,1 |
| На 1 апреля 2018 года | 329,9 | 70,1 | 21,2 | 331,0 | 75,8 | 22,9 | -1,1 | -5,7 |
| На 1 апреля 2019 года | 374,5 | 79,1 | 21,1 | 370,8 | 84,8 | 22,9 | 3,7 | -5,7 |

Структура доходов бюджета города Могилева за 1 квартал 2019 года

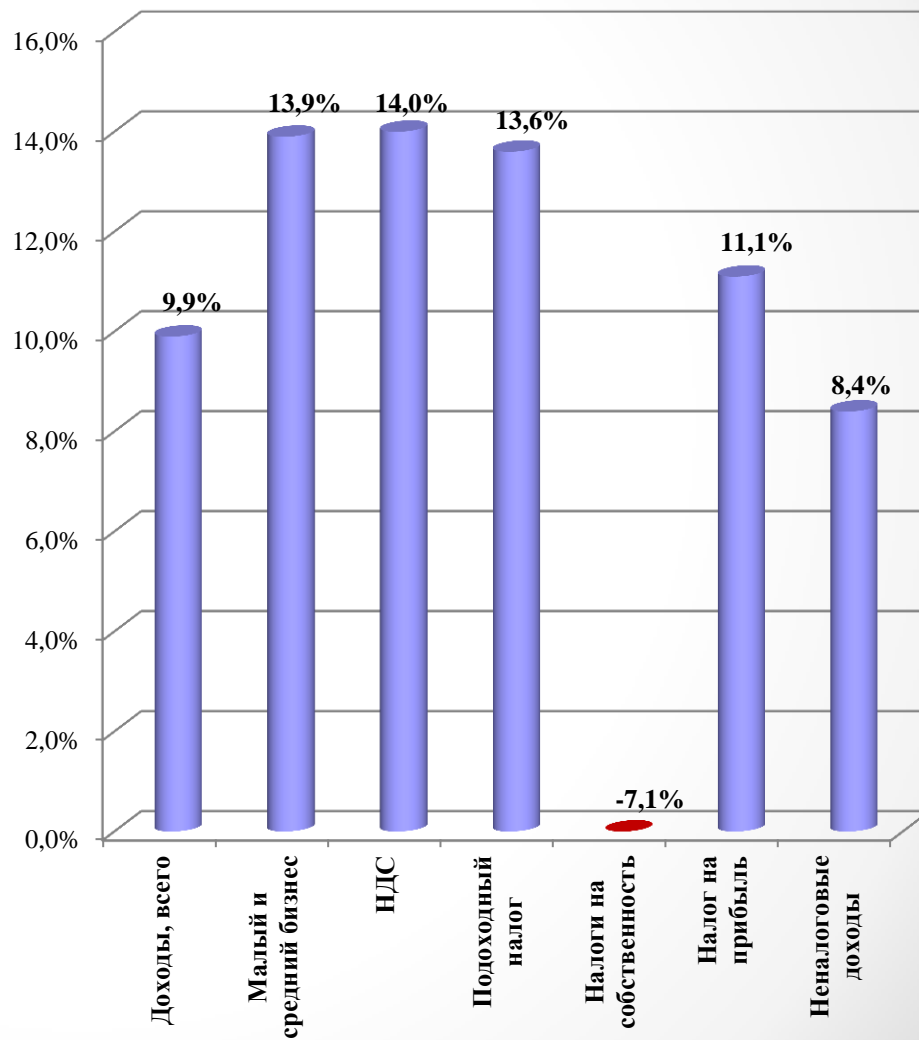


Структура собственных доходов бюджета города Могилева за 1 квартал 2019 года



- Подходный налог
- НДС
- Налоги на собственность
- Малый и средний бизнес
- Налог на прибыль
- Прочие налоги
- Неналоговые доходы

Динамика основных доходных источников к аналогичному периоду 2018 года, %



*Расходы бюджета города Могилева за 1 квартал 2019 года
по функциональной классификации*

42,6% (36,1 млн.)
Образование



33,4% (28,4 млн.)
Здравоохранение



11,7% (9,9 млн.)
ЖКХ



3,1% (2,7 млн.)
*Социальная
политика*



2,8% (2,3 млн.)
*Физкультура,
культура*



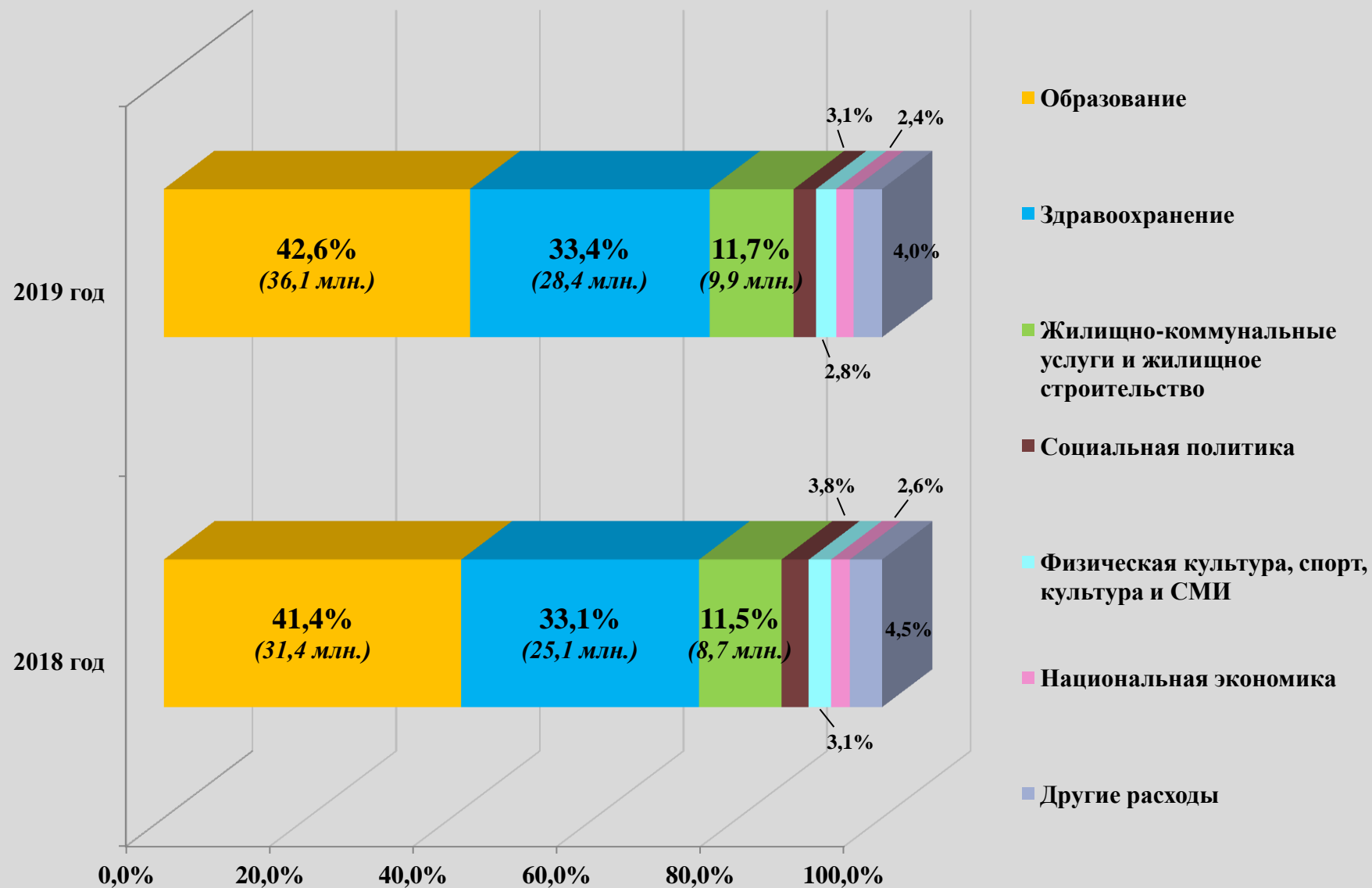
2,4% (2,0 млн.)
*Национальная
экономика*



4,0% (3,4 млн.)
Другие расходы



Структура расходов бюджета города Могилева за 1 квартал 2018 года и 1 квартал 2019 года по функциональной классификации



Расходы бюджета города Могилева в 1 квартал 2019 года по экономической классификации

60,3% (51,2 млн.)

*Заработная плата с
начислениями*



5,3% (4,5 млн.)

Капитальные расходы



21,8% (18,5 млн.)

*Первоочередные соцсферы
(продукты питания,
медикаменты, коммунальные
услуги, трансферты населению)*




2,8% (2,4 млн.)

*Субсидии ЖКХ, транспорт
(первоочередные расходы)*

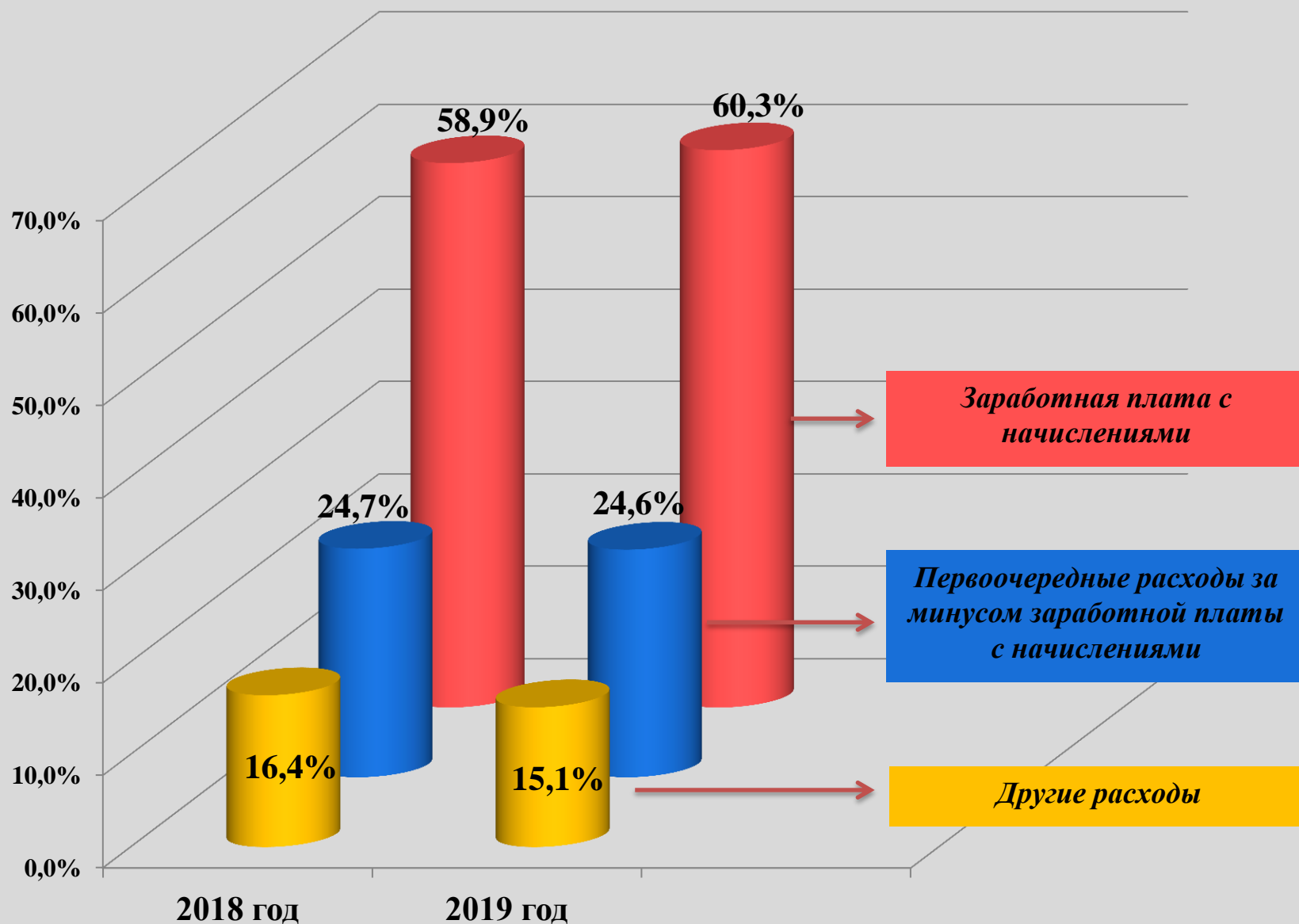


9,8% (8,2 млн.)

Иные расходы



*Структура расходов бюджета города Могилева в 1 квартале 2018 года
и в 1 квартале 2019 года по экономической классификации*



*Расходы бюджета города Могилева за 1 квартал 2019 года
по программной классификации*

Бюджет города Могилева

95,5% - Программные расходы

4,5% - Непрограммные расходы

43,4% (36,8 млн.) - Государственная программа "Образование и молодежная политика" на 2016 - 2020 годы

33,5% (28,4 млн.) - Государственная программа "Здоровье народа и демографическая безопасность Республики Беларусь" на 2016-2020 годы

11,5% (9,8 млн.) - Государственная программа "Комфортное жилье и благоприятная среда" на 2016 - 2020 годы

2,2% (1,9 млн.) - Государственная программа развития транспортного комплекса Республики Беларусь на 2016-2020 годы

1,8% (1,5 млн.) - Государственная программа развития физической культуры и спорта в Республике Беларусь на 2016 - 2020 годы

3,1% (2,6 млн.) - Другие программные расходы

Долговые обязательства органов местного управления и самоуправления по бюджету города Могилева

млн. рублей

| Долговые обязательства | На 1 января 2019 | На 1 апреля 2019 |
|---|-------------------------|-------------------------|
| Ценные бумаги, размещенные местными исполнительными и распорядительными органами | 11,5 | 10,5 |
| Гарантии местных исполнительных и распорядительных органов, предъявленные к исполнению | 0,0 | 0,0 |
| Бюджетные кредиты | 0,0 | 3,4 |
| Долг органов местного управления и самоуправления | 11,5 | 13,9 |
| Долг, гарантированный органами местного управления и самоуправления | 0,0 | 0,0 |

***Задолженность по бюджетным ссудам (займам), исполненным
гарантиям по бюджету города Могилева***

млн. рублей

| Показатели | На 1 января 2019 | На 1 апреля 2019 |
|---|-------------------------|-------------------------|
| Задолженность по бюджетным ссудам (займам) | 0,8 | 0,6 |
| в том числе: просроченная задолженность по бюджетным ссудам (займам) | 0,5 | 0,3 |
| Задолженность по исполненным гарантиям | 0,0 | 0,0 |