


***БЮЛЛЕТЕНЬ  
ОБ ИСПОЛНЕНИИ  
БЮДЖЕТА ГОРОДА  
МОГИЛЕВА***



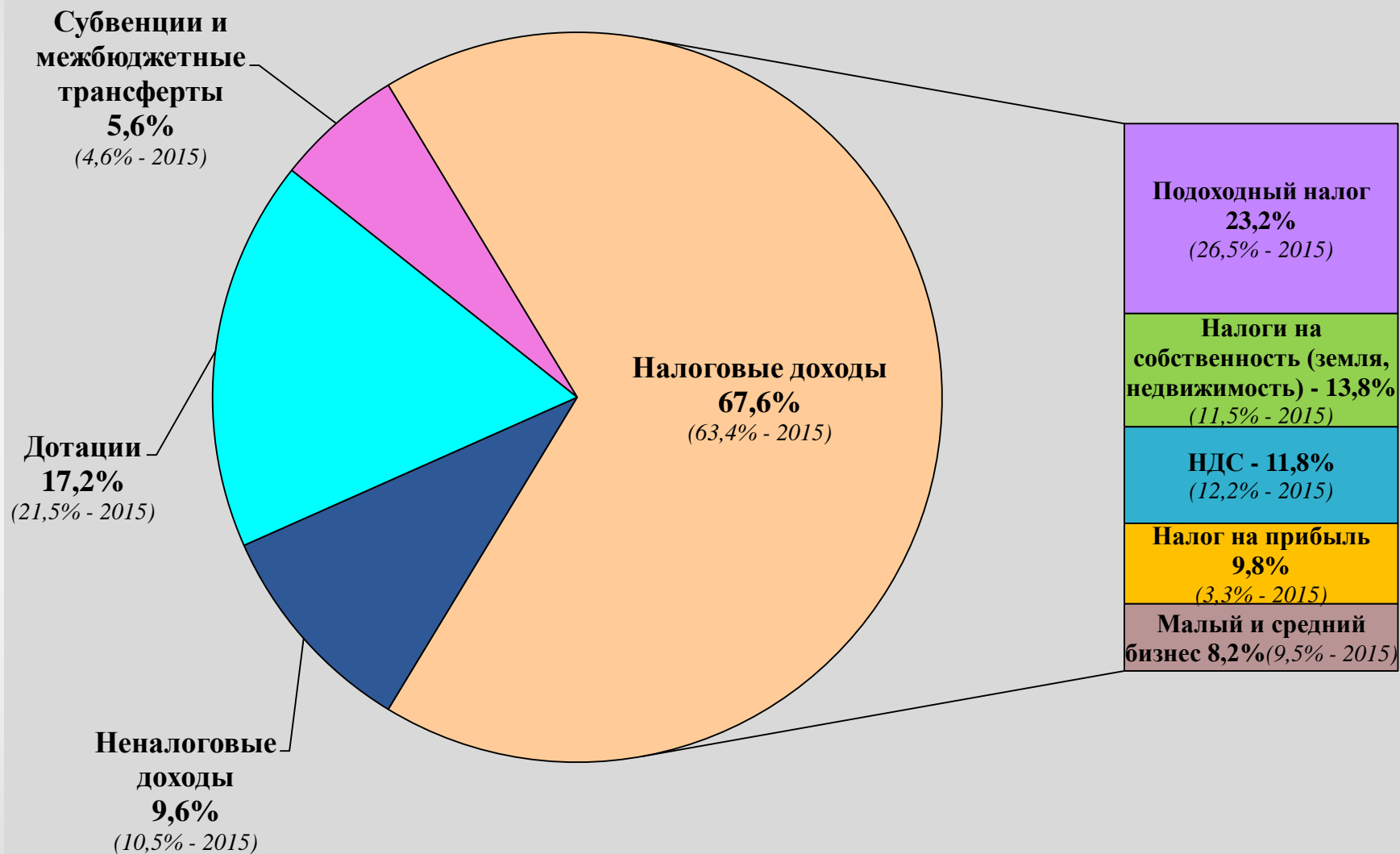
***НА 1 ЯНВАРЯ 2017 ГОДА***

# ИСПОЛНЕНИЕ БЮДЖЕТА

млн.рублей

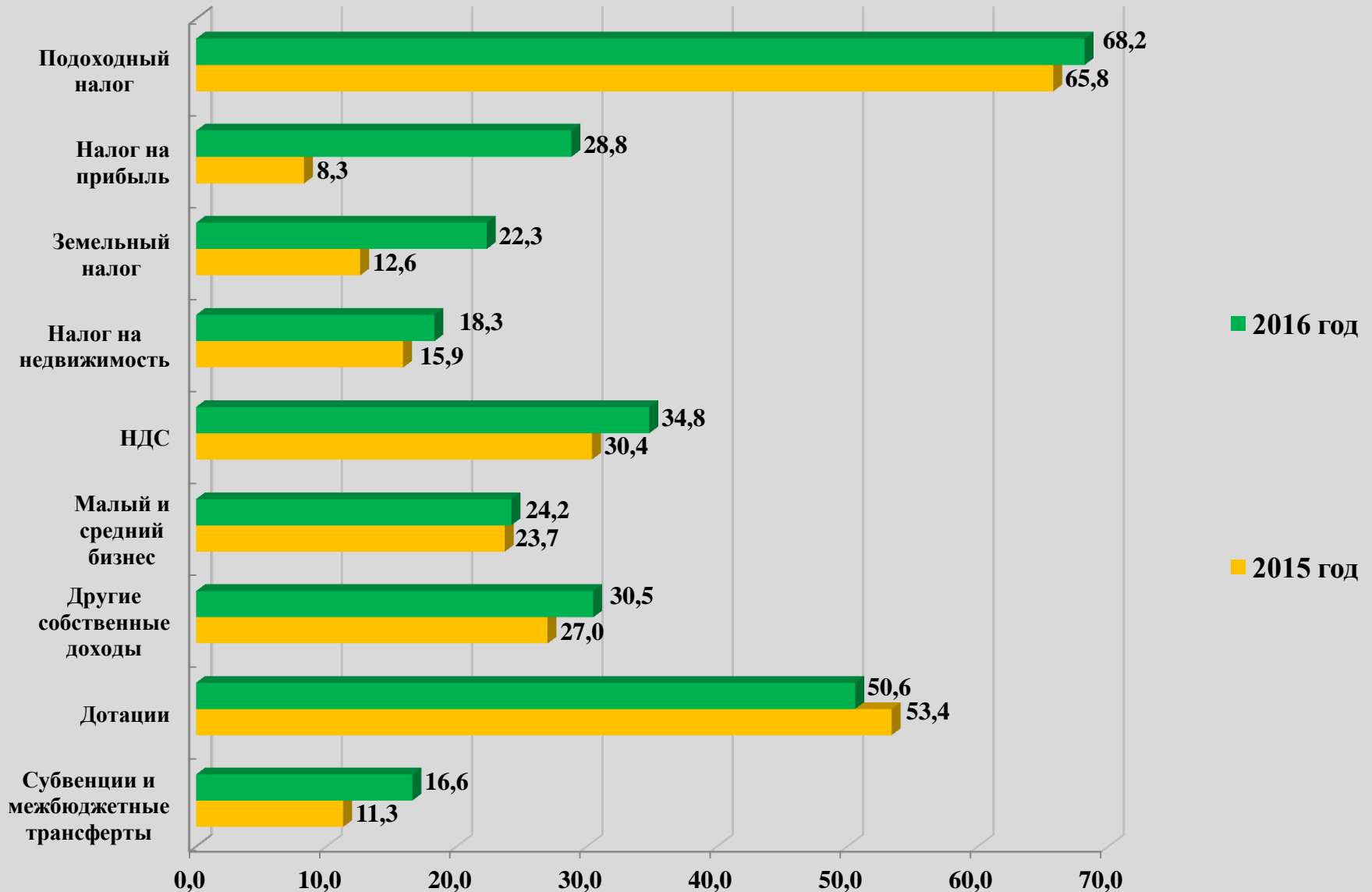
	ДОХОДЫ			РАСХОДЫ			ДЕФИЦИТ (-); ПРОФИЦИТ (+)	
	Уточненный годовой план	Исполнено	%	Уточненный годовой план	Исполнено	%	Уточненный годовой план	Исполнено
На 1 января 2013 года	156,2	155,9	99,8	156,1	155,7	99,7	0,1	0,2
На 1 января 2014 года	219,3	219,8	100,2	219,2	219,1	100,0	0,1	0,7
На 1 января 2015 года	271,1	271,9	100,3	271,1	271,0	100,0	0,0	0,9
На 1 января 2016 года	248,8	248,5	99,8	249,6	249,4	99,9	-0,8	-0,9
На 1 января 2017 года	293,1	294,3	100,4	293,2	293,0	99,9	-0,1	1,3

# Структура доходов бюджета города Могилева в 2016 году



# Сведения о поступлениях доходов в бюджет города Могилева в 2015-2016 годах

млн.рублей



# *Расходы бюджета города Могилева в 2016 году по функциональной классификации*

**37,4%** (109,6 млн.)

**Образование**



**32,3%** (94,7 млн.)

**Здравоохранение**



**17,9%** (52,5 млн.)

**ЖКХ**



**3,8%** (11,2 млн.)

**Национальная экономика**



**3,6%** (10,6 млн.)

**Социальная политика**



**2,7%** (7,9 млн.)

**Физкультура, культура**

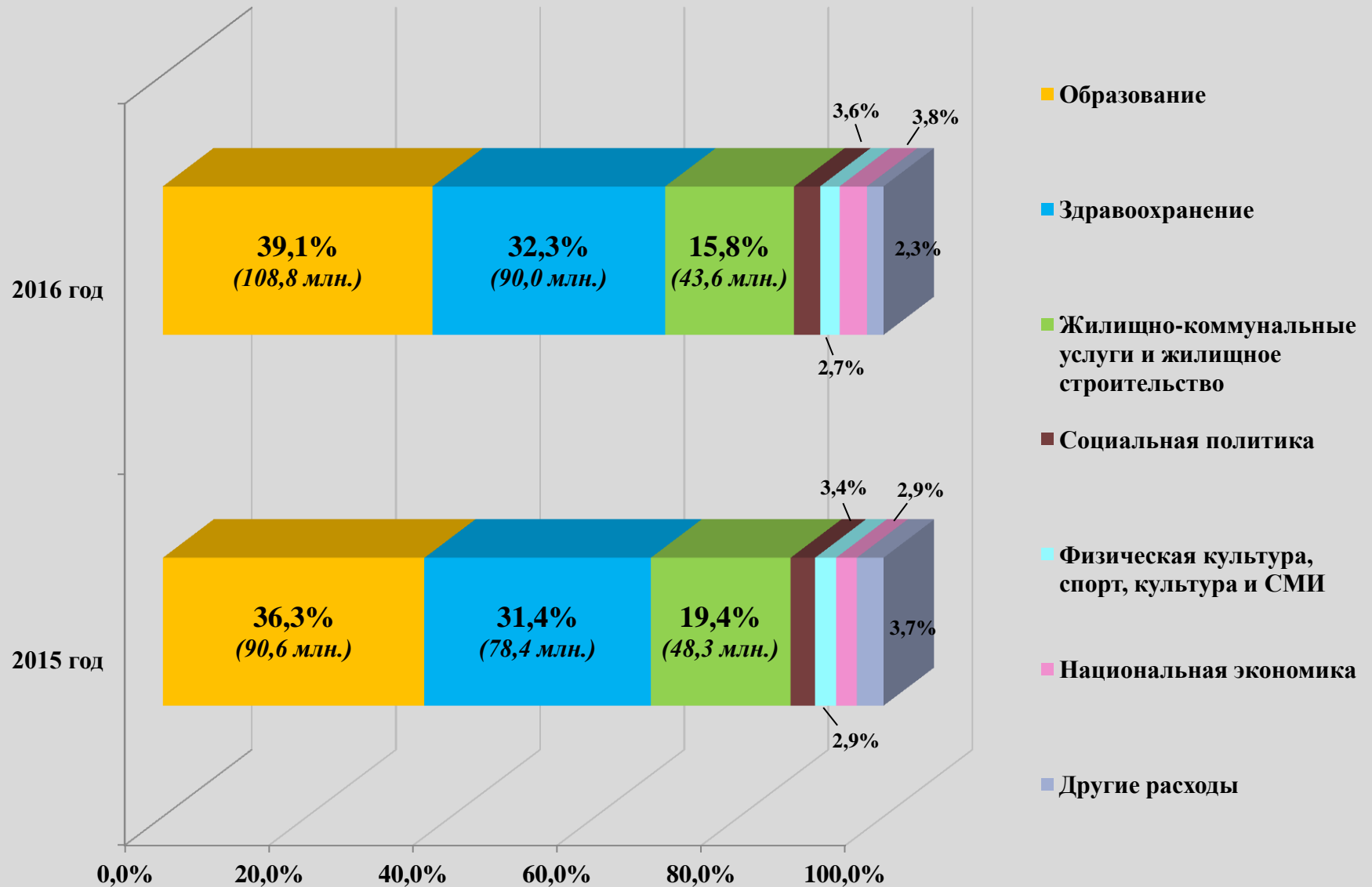


**2,3%** (6,5 млн.)

**Другие расходы**



# Структура расходов бюджета города Могилева в 2015-2016 годах по функциональной классификации



# *Расходы бюджета города Могилева в 2016 году по экономической классификации*

**51,5%** (150,9 млн.)  
*Зарботная плата с  
начислениями*



**8,8%** (25,6 млн.)  
*Капитальные расходы*




**20,8%** (61,0 млн.)  
*Первоочередные соцсферы  
(продукты питания,  
медикаменты, коммунальные  
услуги, трансферты населению)*



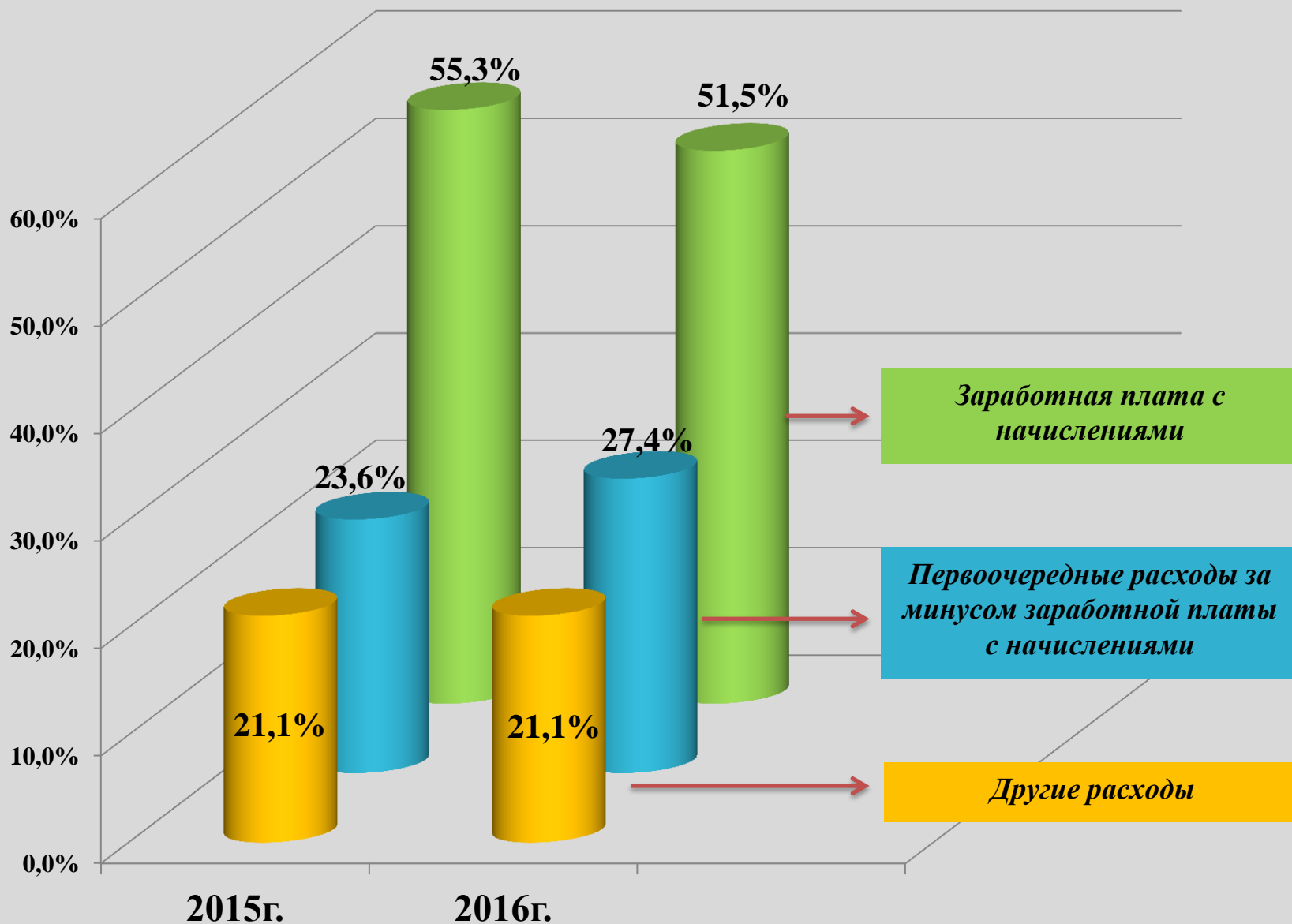
**6,6%** (19,5 млн.)  
*Субсидии ЖКХ, транспорт  
(первоочередные расходы)*



**12,3%** (36,0 млн.)  
*Иные расходы*



*Структура расходов бюджета города Могилева в 2015-2016 годах  
по экономической классификации*





*Долговые обязательства органов местного управления и самоуправления по бюджету города Могилева*

млн. рублей

<b>Долговые обязательства</b>	<b>На 1 января 2016</b>	<b>На 1 января 2017</b>
<b>Ценные бумаги, размещенные местными исполнительными и распорядительными органами</b>	<b>0,0</b>	<b>0,0</b>
<b>Гарантии местных исполнительных и распорядительных органов, предъявленные к исполнению</b>	<b>0,0</b>	<b>0,0</b>
<b>Бюджетные кредиты</b>	<b>0,0</b>	<b>0,0</b>
<b>Долг органов местного управления и самоуправления</b>	<b>0,0</b>	<b>0,0</b>
<b>Долг, гарантированный органами местного управления и самоуправления</b>	<b>0,0</b>	<b>0,0</b>

***Задолженность по бюджетным ссудам (займам), исполненным  
гарантиям по бюджету города Могилева***

млн. рублей

<b>Показатели</b>	<b>На 1 января 2016</b>	<b>На 1 января 2017</b>
<b>Задолженность по бюджетным ссудам (займам)</b>	<b>1,4</b>	<b>0,9</b>
<b>в том числе: просроченная задолженность по бюджетным ссудам (займам)</b>	<b>0,1</b>	<b>0,5</b>
<b>Задолженность по исполненным гарантиям</b>	<b>0,0</b>	<b>0,0</b>